



2018년 3분기 실적발표

위메이드 엔터테인먼트

IR실

2018년 11월 7일



Disclaimer (투자자 유의사항)

본 자료의 재무정보는 한국채택국제회계기준(K-IFRS)에 따라 작성된 연결 기준의 영업실적입니다.

2018년 3분기 실적은 외부 감사인의 감사가 완료되지 않은 상태에서 투자자 여러분의 편의를 위해 작성된 자료이므로, 그 내용 중 일부는 회계감사과정에서 달라질 수 있습니다.

본 자료는 위메이드엔터테인먼트(이하 "회사") 및 그 연결대상종속회사들의 재정상황, 운영, 영업성과 및 회사 경영진의 계획·목표와 관련된 향후 전망을 포함하고 있습니다. 이러한 향후 전망은 미래에 대한 "예측정보"를 포함하고 있습니다. 회사의 실제 성과에 영향을 줄 수 있는 알려지지 않은 위험과 불확실성, 그리고 다른 요인들에 의해 변경될 수 있습니다.

본 자료는 작성일 현재 시점의 정보에 기초하여 작성된 것이며, 회사는 향후 변경되는 새로운 정보나 미래의 사건에 대해 공개적으로 현행화 할 책임이 없으며 실제 회사의 미래 실적과 중대한 차이가 있을 수 있음을 양지하시기 바랍니다.

● 위메이드엔터테인먼트 연결대상기업

(주)위메이드넥스트, (주)위메이드플러스, (주)위메이드리카루스 (구 (주)위메이드아이오), (주)전기아이피, (주)위메이드열혈전기에이치디 (구 (주)이보게임즈), (주)위메이드트리, (주)조이맥스, (주)플레로게임즈, (주)조이스튜디오, (주)아이들상상공장, (주)위메이드서비스

Wemade Online Co., Ltd., Wemade Entertainment USA Inc., WEMADE HONG KONG LIMITED, Wemade Science Technology (Yinchuan) Co., Ltd. Wemade Entertainment Digital Technology (Shanghai) Co., Ltd., Beijing Wemade ChuanQi Science Technology Co., Ltd., Shenzhen Wemade ChuanQi Science Technology Co., Ltd., Shangrao Wemade ChuanQi Science Technology Co., Ltd., SuiZhou Wemade Science Technology Co.,Ltd., Chongqing Wemade Chuanqi IP Service Co., Ltd.

2018년 3분기 실적발표

1. 주요 사업실적 및 계획

2. 3분기 연결실적 요약

3. 매출구성

- 플랫폼 및 라이선스 매출

- 지역별 매출

4. 영업비용

5. 요약 연결재무제표

1. 주요 사업실적 및 계획

3분기 실적

- 신작 모바일 MMORPG 게임 '이카루스M' 7월 26일 국내 출시
- 중국 37게임즈 '전기패업' 웹게임 저작권침해 소송 최종변론 완료; 판결문 발표 예상
- 중국 킹넷 계약 불이행 싱가포르 중재소송 히어링(hearing) 완료; '19년 초 판결문 발표 예상
- 중국 37게임즈 '도룡파효' 모바일 게임 서비스 중단 가처분 신청 중국 법원 인용
- 중국 문화부 IP(지식재산권) 등록 시스템 IPCI* 공식 출범; 한국 게임사로서 참여

* Intellectual Property Copyright Identifier

4분기 현황 및 계획

- 모바일 MMORPG 게임 '이카루스M' 일본 및 대만 등 글로벌 서비스 준비
- 중국 JV 설립을 위한 잠재적 투자자들과의 협상 순조롭게 진행 중
- 새로운 '미르' 세계관 기반 '미르4', '미르의 전설2' PC게임 계승한 '미르M(열혈전기HD)', 그리고 '미르' IP 기반 전략 시뮬레이션 게임(엔드림 개발) 국내 서비스 준비
- '미르' IP 기반 신작 라이선스 게임 '미르의전설2 리부트' 11월 국내 출시 예정

2. 3분기 연결실적 요약

- ▶ 매출액 (+15% QoQ, +30% YoY) : 신작 모바일 게임 매출 기여로 전분기 대비 15% 증가 전년 대비 30% 증가
- ▶ 영업이익 (적자전환 QoQ, YoY)
: 신작 출시에 따른 지급수수료 및 광고선전비 증가로 전분기/전년 대비 적자전환
- ▶ 당기순이익 (적자전환 QoQ, YoY) : 환율하락에 따른 외환환산손실 반영 등으로 전분기/전년 대비 적자전환

[단위: 백만원]

	3Q'18	2Q'18	QoQ	3Q'17	YoY
매출액	31,791	27,773	+15%	24,389	30%
영업비용	36,209	27,690	+31%	23,420	55%
영업이익	-4,418	83	적자전환	969	적자전환
영업외손익	66	77		17	
금융손익	-1,370	6,432		4,456	
지분법손익	0	0		-14	
법인세차감전이익	-5,722	6,592	적자전환	5,428	적자전환
법인세비용	1,707	5,113	-67%	2,402	-29%
당기순이익	-7,429	1,479	적자전환	3,026	적자전환

※ 합계 금액과 합산된 금액의 차이는 반올림에 의한 단수차임.

3. 매출구성 (플랫폼 및 라이선스 매출)

- ▶ 라이선스 (-17% QoQ) : 일부 기존 게임들의 매출 감소와 신규게임 출시 지연 등으로 전분기 대비 감소
- ▶ 모바일 (+80% QoQ) : 신작 모바일 게임 '이카루스M' 출시 등으로 전분기 대비 80% 증가
- ▶ 온라인 (+6% QoQ) : 3분기 중 기존 게임 업데이트 및 온라인 게임 해외 출시 등 영향 전분기 대비 증가

[단위: 백만원]

	3Q'18	2Q'18	QoQ	3Q'17	YoY
모바일	14,239	7,923	80%	7,464	91%
온라인	4,102	3,883	6%	5,054	-19%
라이선스	12,983	15,586	-17%	11,713	11%
기타	467	381	23%	158	196%
합 계	31,791	27,773	14%	24,389	30%

※ 합계 금액과 합산된 금액의 차이는 반올림에 의한 단수차이임.

3. 매출구성 (지역별 매출)

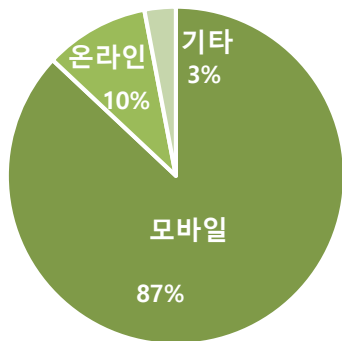
- ▶ 국내 (+69% QoQ) : 신작 모바일 게임 출시 및 기존 게임 업데이트 영향 전분기 대비 69% 증가
 - ▶ 해외 (-14% QoQ)
- : 일부 기존 라이선스 게임들의 매출 감소 및 신작 라이선스 게임 출시 지연으로 전분기 대비 감소

[단위: 백만원]

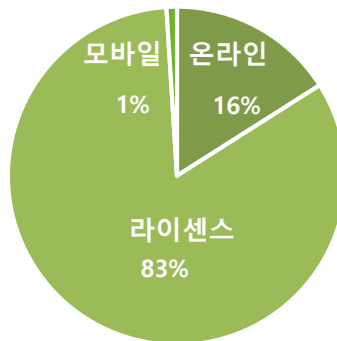
	3Q'18	2Q'18	QoQ	3Q'17	YoY
국 내	16,171	9,577	69%	8,911	81%
해 외	15,620	18,196	-14%	15,477	1%
합 계	31,791	27,773	14%	24,389	30%

※ 합계 금액과 합산된 금액의 차이는 반올림에 의한 단수차이임.

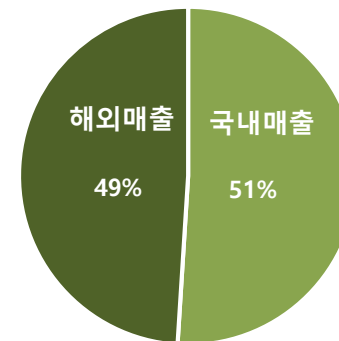
■ 국내매출



■ 해외매출



■ 전체매출



4. 영업비용

▶ 영업비용 (+31% QoQ, +55% YoY)

: 신작 게임 출시에 따른 지급수수료 및 광고선전비 증가 영향 전분기 대비 31%, 전년대비 55% 증가

■ 3분기 영업비용

[단위: 백만원]

	3Q'18	2Q'18	QoQ	3Q'17	YoY
인건비*	13,996	13,514	4%	11,699	20%
지급수수료	11,358	8,926	27%	7,168	59%
광고선전비	6,498	1,830	255%	563	1,053%
감가상각비	1,139	1,192	-5%	1,607	-29%
세금과공과	674	738	-9%	987	-32%
기타	2,544	1,489	71%	1,396	82%
영업비용	36,209	27,690	31%	23,420	55%

* 인건비는 급여, 퇴직급여, 복리후생비, 주식보상비용이 포함된 비용임

※ 합계 금액과 합산된 금액의 차이는 반올림에 의한 단수차이임

5. 요약 연결재무제표

■ 요약 연결재무상태표

[단위: 억원]

	2016	2017	3Q'18
자산총계	4,034	4,533	4,243
유동자산	1,325	3,211	2,424
비유동자산	2,709	1,322	1,819
부채총계	552	1,113	996
유동부채	209	936	969
비유동부채	343	177	27
자본총계	3,482	3,420	3,247
자본금	87	87	87
이익잉여금	1,375	1,375	1,385
부채와 자본총계	4,034	4,533	4,243

■ 요약 연결손익계산서

[단위: 억원]

	2016	2017	3Q'18
매출액	1,080	1,096	947
영업비용	1,038	1,036	915
영업이익	42	60	31
영업외손익	-927	86	60
법인세차감전계속사업이익	-885	145	91
법인세비용	-156	154	106
당기순이익	-730	-9	-15
지배회사지분순이익	-710	97	115
소수주주지분순이익	-20	-106	-130

※ 상기 요약 연결손익계산서의 숫자는 누계액 기준임

※ 합계 금액과 합산된 금액의 차이는 반올림에 의한 단수차이임

감사합니다