

WEMADE

2018년 4분기 및 연간 실적발표

INVESTOR RELATIONS

2019. 2. 13.

Disclaimer (투자자 유의사항)

본 자료의 재무정보는 한국채택국제회계기준(K-IFRS)에 따라 작성된 연결 기준의 영업실적입니다.

2018년 4분기 및 연간 실적은 외부 감사인의 감사가 완료되지 않은 상태에서 투자자 여러분의 편의를 위해 작성된 자료이므로, 그 내용 중 일부는 회계감사과정에서 달라질 수 있습니다.

본 자료는 위메이드엔터테인먼트(이하 “회사”) 및 그 연결대상종속회사들의 재정상황, 운영, 영업성과 및 회사 경영진의 계획·목표와 관련된 향후 전망을 포함하고 있습니다. 이러한 향후 전망은 미래에 대한 “예측정보”를 포함하고 있습니다. 회사의 실제 성과에 영향을 줄 수 있는 알려지지 않은 위험과 불확실성, 그리고 다른 요인들에 의해 변경될 수 있습니다.

본 자료는 작성일 현재 시점의 정보에 기초하여 작성된 것이며, 회사는 향후 변경되는 새로운 정보나 미래의 사건에 대해 공개적으로 현행화 할 책임이 없으며 실제 회사의 미래 실적과 중대한 차이가 있을 수 있음을 양지하시기 바랍니다.

● 위메이드엔터테인먼트 연결대상기업

(주)위메이드넥스트, (주)위메이드플러스, (주)위메이드이카루스 (구 (주)위메이드아이오), (주)전기아이피, (주)위메이드열혈전기에이치디 (구 (주)이보게임즈), (주)위메이드트리, (주)조이맥스, (주)플레로게임즈, (주)조이스튜디오, (주)아이들상상공장, (주)위메이드서비스 Wemade Online Co., Ltd., Wemade Entertainment USA Inc., WEMADE HONG KONG LIMITED, Wemade Science Technology (Yinchuan) Co., Ltd. Wemade Entertainment Digital Technology (Shanghai) Co., Ltd., Beijing Wemade ChuanQi Science Technology Co., Ltd., Shenzhen Wemade ChuanQi Science Technology Co., Ltd., Shangrao Wemade ChuanQi Science Technology Co., Ltd., Suizhou Wemade Science Technology Co.,Ltd., Chongqing Wemade ChuanQi IP Service Co., Ltd.

목차.

2018년 4분기 및 연간실적

1. 주요 사업실적 및 계획
2. 4분기 연결실적 요약
3. 연간 연결실적 요약
4. 매출구성
 - 플랫폼 및 라이선스 매출
 - 지역별 매출
5. 영업비용
6. 요약 연결재무제표

1. 주요 사업실적 및 계획

2018년 4분기 실적

- 중국 37게임즈의 ‘전기패업’ 웹게임 ‘미르’ IP 저작권침해 소송(북경 지적재산권법원 판결) 승소
- ‘미르’ IP 기반 신작 라이선스 게임 ‘미르의전설2 리부트’ 국내 출시
- ‘미르’ IP 기반 신작 라이선스 게임 ‘열혈합격(모바일)’ 중국 출시

2019년 1분기 현황 및 계획

- 1월 25일 액토즈소프트가 제기한 ‘미르’ IP 저작권침해정지 소송(서울중앙지법 판결) 승소
- ‘미르’ IP 기반 신규 라이선스 계약 4건 체결 및 신작 라이선스 게임 3종 출시 예정
- 모바일 MMORPG 게임 ‘이카루스M’ 일본 사전예약 시작 (2월 21일 출시 예정)
- ‘미르’ 세계관을 발전적으로 계승한 ‘미르4’, ‘미르의 전설2’ PC 게임을 현대적으로 복원한 ‘미르M(열혈전기HD)’, ‘미르’ IP 기반 창의적인 전략 시뮬레이션 게임(엔드림 개발) ‘미르W’ 국내 서비스 준비

2. 2018년 4분기 연결실적 요약

- 매출액 (+2% QoQ, +11% YoY) : '미르'IP 라이선스 신작 게임 2종 출시에 따라 전분기 대비 증가
- 영업이익 (적자 지속 QoQ, 적자전환 YoY)
: 소송 계류중인 라이선스 게임 등 매출 채권 대손충당금 설정에 따라 영업비용 증가하며 전년 대비 적자 전환
- 당기순이익 (적자 지속 QoQ, YoY)
: 법인세 및 영업권 감액(연결 자회사 플레로 게임즈) 반영으로 전분기 이어 당기 순손실 지속

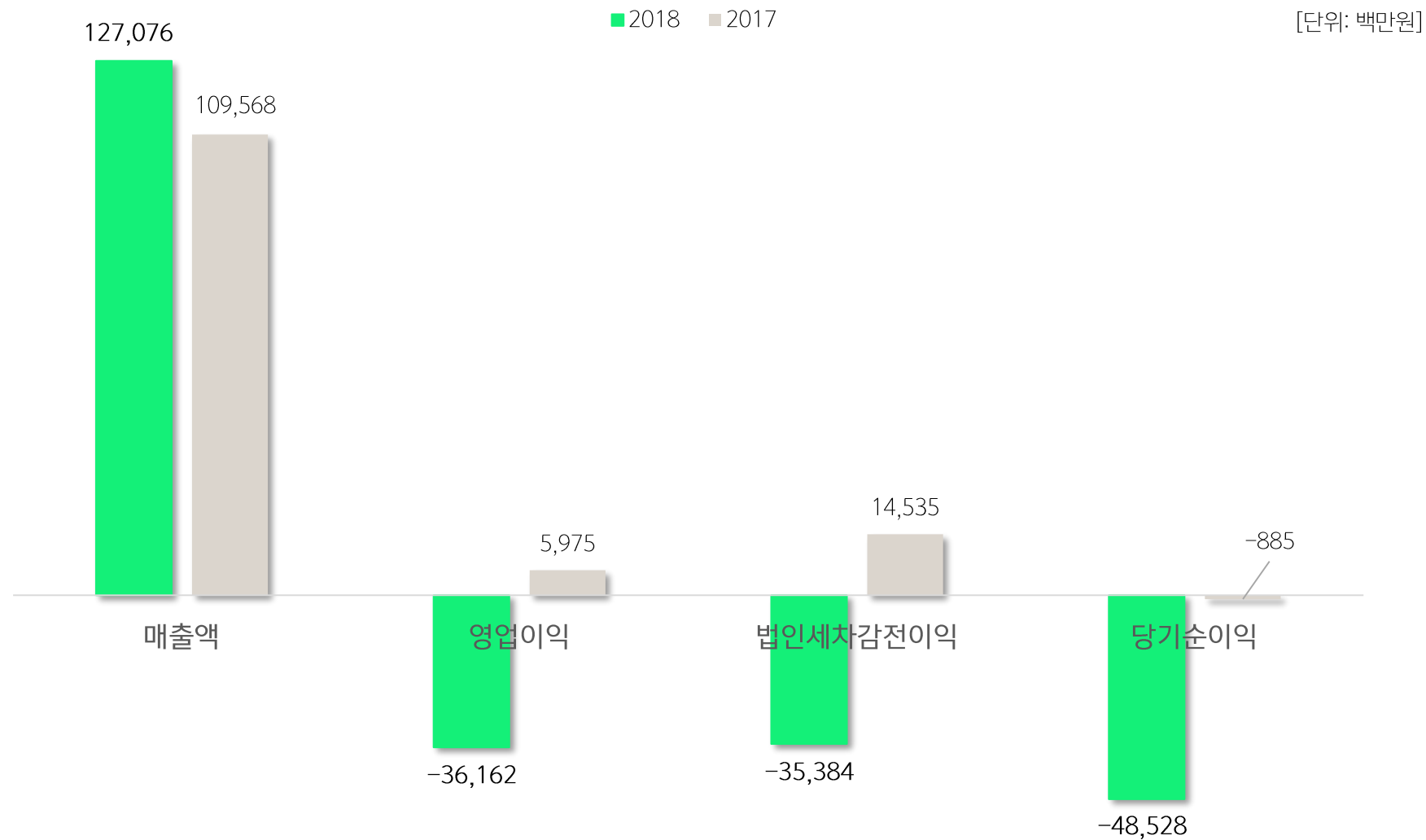
[단위: 백만원]

	4Q'18	3Q'18	QoQ	4Q'17	YoY
매출액	32,416	31,791	2%	29,144	11%
영업비용	71,697	36,209	98%	23,724	202%
영업이익	-39,281	-4,418	적자지속	5,420	적자전환
영업외손익	-5,879	66	-	-432	-
금융손익	696	-1,370	-	-5,452	-
지분법손익	0	0	-	-123	-
법인세차감전이익	-44,464	-5,722	적자지속	-586	적자지속
법인세비용	2,575	1,707	51%	780	230%
당기순이익	-47,039	-7,429	적자지속	-1,366	적자지속

※ 합계 금액과 합산된 금액의 차이는 반올림에 의한 단수차이임.

3. 2018년 연간 연결실적 요약

- 매출액 (+16% YoY) : 신작 모바일 게임('이카루스M' 및 '미르' IP 라이선스 게임) 매출 기여로 전년 대비 16% 증가
- 영업이익 (적자전환, YoY) : 매출채권 대손충당금 설정 반영 등으로 전년 대비 적자전환
- 당기순이익 (적자지속, YoY) : 연결자회사 영업권감액 등으로 전년 대비 적자지속



플랫폼 및 라이선스 매출

- 라이선스 (+39% QoQ) : 신규 게임들 국내 및 중국 출시에 따라 전분기 대비 +39% 증가
- 모바일 (-32% QoQ) : '이카루스M' 출시 이후 매출 하향안정화에 따라 전분기 대비 감소
- 온라인 (+3% QoQ) : 4분기 중 기존 게임 이벤트 진행 등으로 전분기 대비 소폭 증가

[단위: 백만원]

	4Q'18	3Q'18	QoQ	4Q'17	YoY
모바일	9,687	14,239	-32%	7,564	28%
온라인	4,221	4,102	3%	7,717	-45%
라이선스	18,066	12,983	39%	13,706	32%
기타	442	467	-6%	158	179%
합 계	32,416	31,791	2%	29,144	11%

※ 합계 금액과 합산된 금액의 차이는 반올림에 의한 단수차이임.

4. 매출구성

지역별 매출

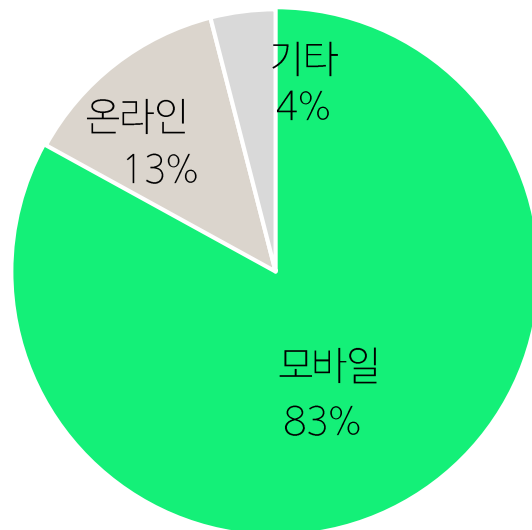
- 국내 (-29% QoQ) : 전분기 출시 모바일 게임의 매출 하향 안정화 등 영향 전분기 대비 -29% 감소
- 해외 (+34% QoQ) : 신작 라이선스 게임 2종 출시(국내 1종 및 중국 1종)에 따른 전분기 대비 +34% 증가

[단위: 백만원]

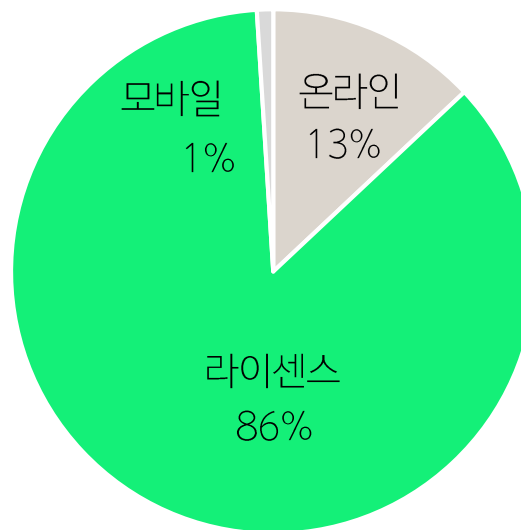
	4Q'18	3Q'18	QoQ	4Q'17	YoY
국 내	11,550	16,171	-29%	9,466	22%
해 외	20,866	15,620	34%	19,678	6%
합 계	32,416	31,791	2%	29,144	11%

* 합계 금액과 합산된 금액의 차이는 반올림에 의한 단수차이임.

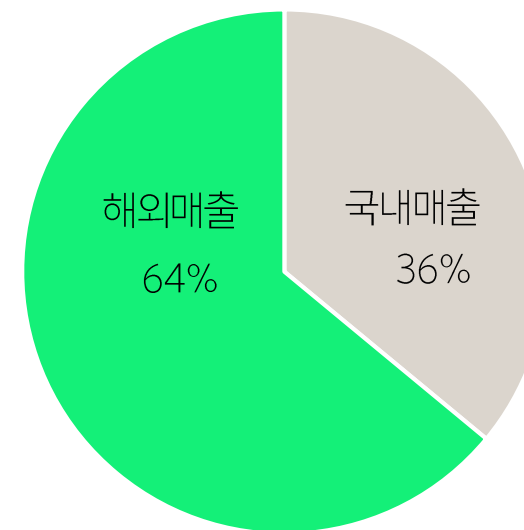
• 국내매출



• 해외매출



• 전체매출



5. 영업비용

- 영업비용 (+98% QoQ, +202% YoY)
: 라이선스 게임 매출채권 관련 대손충당금 설정 등으로 전분기, 전년대비 증가

- 4분기 영업비용

[단위: 백만원]

	4Q'18	3Q'18	QoQ	4Q'17	YoY
인건비*	14,571	13,996	4%	11,713	24%
지급수수료	12,411	11,358	9%	7,640	62%
광고선전비	1,780	6,498	-73%	757	135%
감가상각비	1,129	1,139	-1%	1,641	-31%
세금과공과	599	674	-11%	861	-30%
기타**	41,208	2,544	1,520%	1,111	3,608%
합 계	71,697	36,209	98%	23,724	202%

* 인건비는 급여, 퇴직급여, 복리후생비, 주식보상비용 포함.

** 기타 항목은 대손충당금 설정 비용 포함.

※ 합계 금액과 합산된 금액의 차이는 반올림에 의한 단수차이임.

6. 요약 연결재무제표

• 요약 연결재무상태표

[단위: 억원]

	2016	2017	2018
자산총계	4,034	4,533	3,454
유동자산	1,325	3,211	1,795
비유동자산	2,709	1,322	1,659
부채총계	552	1,113	793
유동부채	209	936	770
비유동부채	343	177	23
자본총계	3,482	3,420	2,661
자본금	87	87	87
이익잉여금	1,375	1,375	1,140
부채와 자본총계	4,034	4,533	3,454

• 요약 연결손익계산서

[단위: 억원]

	2016	2017	2018
매출액	1,080	1,096	1,271
영업비용	1,038	1,036	1,632
영업이익	42	60	-362
영업외손익	-927	86	8
법인세차감전계속사업이익	-885	145	-354
법인세비용	-156	154	131
당기순이익	-730	-9	-485
지배회사지분순이익	-710	97	-132
소수주주지분순이익	-20	-106	-353

※ 상기 요약 연결손익계산서의 숫자는 누계액 기준임.

※ 합계 금액과 합산된 금액의 차이는 반올림에 의한 단수차이임.