

목 차

정 정 신 고 (보 고)	1
【 대표이사 등의 확인 】	7
사 업 보 고 서	8
【 대표이사 등의 확인 】	9
I. 회사의 개요	10
1. 회사의 개요	10
2. 회사의 연혁	13
3. 자본금 변동사항	15
4. 주식의 총수 등	17
5. 의결권 현황	18
6. 배당에 관한 사항 등	18
II. 사업의 내용	21
III. 재무에 관한 사항	22
1. 요약재무정보	22
2. 연결재무제표	25
3. 연결재무제표 주식	32
4. 재무제표	103
5. 재무제표 주식	111
6. 기타 재무에 관한 사항	173
IV. 감사인의 감사의견 등	179
V. 이사의 경영진단 및 분석의견	180
VI. 이사회 등 회사의 기관에 관한 사항	185
1. 이사회에 관한 사항	185
2. 감사제도에 관한 사항	187
3. 주주의 의결권 행사에 관한 사항	190
VII. 주주에 관한 사항	191
VIII. 임원 및 직원 등에 관한 사항	194
1. 임원 및 직원의 현황	194
2. 임원의 보수 등	195
IX. 계열회사 등에 관한 사항	200
X. 이해관계자와의 거래내용	203
XI. 그 밖에 투자자 보호를 위하여 필요한 사항	204
【 전문가의 확인 】	205
1. 전문가의 확인	205
2. 전문가와의 이해관계	205

정정신고(보고)

2016년 05월 13일

1. 정정대상 공시서류 : 사업보고서
2. 정정대상 공시서류의 최초제출일 : 2016년 3월 30일
3. 정정사항

항 목	정정사유	정 정 전	정 정 후
VIII. 임원 및 직원 등에 관한 사항 2. 임원의 보수 등 <이사·감사 전체의 보수현황> 2. 보수지급금액 <이사·감사의 개인별 보수현황> 1. 개인별 보수지급금액 2. 산정기준 및 방법	보수지급금액(퇴직소득) 정정 산정기준 및 방법 보완	주1)	주2)

주1) 정정 전

VIII. 임원 및 직원 등에 관한 사항

2. 임원의 보수 등

<이사·감사 전체의 보수현황>

2. 보수지급금액

(단위 : 백만원)

구분	인원수	보수총액	1인당 평균보수액	비고
등기이사	4	10,590	2,647	-
사외이사	2	88	44	-
감사위원회 위원 또는 감사	1	65	65	-
계	7	10,742	1,535	-

주1) 상기 1인 평균 지급액은 4분기 누적 (2015.01.01~2015.12.31) 지급총액을 인원수 합계로 나누어 산정하였습니다.

주2) 상기 등기이사 인원수는 현재 재임 중인 이사 외에 당해 사업연도 개시일부터 공시서류 작성 기준일까지의 기간 동안 퇴직한 이사가 포함되어 있습니다.

주3) 등기이사 보수총액에는 주식매수선택권 행사로 인한 행사차익 7,850백만원이 포함되어 있으며, 주식매수선택권 행사 차익을 제외한 보수총액은 2,740백만원이며, 1인당 평균 보수액은 685백만원입니다.

<이사·감사의 개인별 보수현황>

1. 개인별 보수지급금액

(단위 : 백만원)

이름	직위	보수총액	보수총액에 포함되지 않는 보수
박관호	등기이사	2,191	식대 1.2(비과세처리)
유기덕	등기이사	5,548	식대 1.2(비과세처리)
김남철	등기이사	2,670	-

주1) 개인별 보수지급금액은 공시서류 작성기준일 현재 재임중인 이사 외에 사업연도 개시일부터 공시서류작성기준일까지 기간 동안 퇴직한 이사가 포함되어 있습니다.

주2) 상기 기재한 "유기덕"은 공시서류작성기준일 이후 2016년 3월 30일부로 퇴임하였습니다.

주3) 상기 기재한 "김남철"은 사업연도 개시일에 재직하였던 이사이며, 2015년 3월 31일부로 퇴임하였습니다.

2. 산정기준 및 방법

구분	산정기준 및 방법
----	-----------

<p>이사회회장 박관호</p>	<p>○ 보수총액 2,191백만원은 근로소득, 기타소득 및 퇴직소득을 합산 - 근로소득 : 2,191백만원 * 급여 : 1,199백만원 * 상여 : 990백만원 * 기타근로소득 : 2백만원 - 기타소득/퇴직소득 : 해당사항 없음.</p> <p>○ 보수 산정기준 및 방법 - 급여: 월 100백만원 [임직원 급여규정 따름] - 상여: 임원상여금 규정에 따라 대표이사가 승인함 * 게임 프로젝트 성공 상여금: 연간 프로젝트 영업이익의 10% 범위 내에서 지급할 수 있다. (열혈전기 성과에 따른 상여) * 임원의 직급을 기준으로 개인별 연간 성과 또는 기여도에 따라 S-A-B-C-D-E, 6단계로 평가하여 지급함 * 프로젝트 성과를 기준으로 평가등급에 따라 차등 지급함 - 기타근로소득 : 임직원 복리후생</p>
<p>유기덕</p>	<p>○ 보수총액 5,548백만원은 근로소득, 기타소득 및 퇴직소득을 합산 - 근로소득 : 5,548백만원 * 급여 : 349백만원 * 주식매수선택권행사이익 : 5,196 백만원 * 기타근로소득: 3백만원 - 기타소득/퇴직소득 : 해당사항 없음.</p> <p>○ 보수 산정기준 및 방법 - 급여: 월 29백만원 [임직원 급여규정 따름] - 주식매수선택권행사이익 : 5,196백만원 * 주식매수선택권 행사가액(2,926원)과 행사 당시 주가 (56,600원)의차이에 행사수량(96,800주)을 곱하여 산정. - 기타근로소득 : 임직원 복리후생</p>
<p>김남철</p>	<p>○ 보수총액 2,670백만원은 근로소득, 기타소득 및 퇴직소득을 합산 - 근로소득 : 해당사항 없음. - 기타소득: 2,654 백만원 (퇴직 후 주식매수선택권 행사) - 퇴직소득 : 16백만원</p> <p>○ 보수 산정기준 및 방법 - 기타소득 : 2,654백만원 (퇴직 후 주식매수선택권 행사) * 주식매수선택권 행사가액(31,000원)과 행사 당시 주가 (46,800원)의 차이에 행사수량(168,000주)을 곱하여 산정. - 퇴직소득 : 16백만원 [임원 퇴직금 지급규정에 따름]</p>

주2) 정정 후

VIII. 임원 및 직원 등에 관한 사항

2. 임원의 보수 등

<이사·감사 전체의 보수현황>

2. 보수지급금액

(단위 : 백만원)

구분	인원수	보수총액	1인당 평균보수액	비고
등기이사	4	10,853	2,713	-
사외이사	2	88	44	-
감사위원회 위원 또는 감사	1	65	65	-
계	7	11,005	1,572	-

주1) 상기 1인 평균 지급액은 4분기 누적 (2015.01.01~2015.12.31) 지급총액을 인원수 합계로 나누어 산정하였습니다.

주2) 상기 등기이사 인원수는 현재 재임 중인 이사 외에 당해 사업연도 개시일부터 공시서류 작성 기준일까지의 기간 동안 퇴직한 이사가 포함되어 있습니다.

주3) 등기이사 보수총액에는 주식매수선택권 행사로 인한 행사차익 7,850백만원과 퇴직소득 278백만원이 포함되어 있으며, 주식매수선택권 행사 차익과 퇴직소득을 제외한 보수총액은 2,725백만원이며, 1인당 평균 보수액은 681백만원입니다

<이사·감사의 개인별 보수현황>

1. 개인별 보수지급금액

(단위 : 백만원)

이름	직위	보수총액	보수총액에 포함되지 않는 보수
박관호	등기이사	2,191	식대 1.2(비과세처리)
유기덕	등기이사	5,548	식대 1.2(비과세처리)
김남철	등기이사	2,932	-

주1) 개인별 보수지급금액은 공시서류 작성기준일 현재 재임중인 이사 외에 사업연도 개시일부터 공시서류작성기준일까지 기간 동안 퇴직한 이사가 포함되어 있습니다.

주2) 상기 기재한 "유기덕"은 공시서류작성기준일 이후 2016년 3월 30일부로 퇴임하였습니다.

주3) 상기 기재한 "김남철"은 사업연도 개시일에 재직하였던 이사이며, 2015년 3월 31일부로 퇴임하였습니다.

2. 산정기준 및 방법

구분	산정기준 및 방법
----	-----------

<p style="text-align: center;">이사회회장 박관호</p>	<ul style="list-style-type: none"> ○ 보수총액 2,191백만원은 근로소득, 기타소득 및 퇴직소득을 합산 <ul style="list-style-type: none"> - 근로소득 : 2,191백만원 <ul style="list-style-type: none"> * 급여 : 1,199백만원 * 상여 : 990백만원 * 기타근로소득 : 2백만원 - 기타소득/퇴직소득 : 해당사항 없음. ○ 보수 산정기준 및 방법 <ul style="list-style-type: none"> - 급여: 월 100백만원 [임직원 급여규정 따름] - 상여: 임원상여금 규정에 따라 대표이사가 승인함 <ul style="list-style-type: none"> * 게임 프로젝트 성공 상여금: 연간 프로젝트 영업이익의 10% 범위 내에서 지급할 수 있다. * 임원의 직급을 기준으로 개인별 연간 성과 또는 기여도에 따라 S-A-B-C-D-E, 6단계로 평가하여 지급함 * 프로젝트 성과를 기준으로 평가등급에 따라 차등 지급함 * 중국에서 '열혈전기' (당사의 PC게임 '미르의전설' IP를 활용한 모바일게임)의 성공으로 당사의 2015년 모바일사업부문의 해외 매출액이 전년도(2014년) 147억원에서 올해(2015년) 292억원으로 99% 증가한 점을 고려하였고, 당사의 PC게임 '미르의전설' 원작자로서 '미르의전설' IP를 활용한 모바일게임 '열혈전기' 로열티 사업성과에 대한 기여도 등을 감안하여 인센티브 지급수준을 결정하였음. - 기타근로소득 : 임직원 복리후생
<p style="text-align: center;">유기덕</p>	<ul style="list-style-type: none"> ○ 보수총액 5,548백만원은 근로소득, 기타소득 및 퇴직소득을 합산 <ul style="list-style-type: none"> - 근로소득 : 5,548백만원 <ul style="list-style-type: none"> * 급여 : 349백만원 * 주식매수선택권행사이익 : 5,196 백만원 * 기타근로소득: 3백만원 - 기타소득/퇴직소득 : 해당사항 없음. ○ 보수 산정기준 및 방법 <ul style="list-style-type: none"> - 급여: 월 29백만원 [임직원 급여규정 따름] - 주식매수선택권행사이익 : 5,196백만원 <ul style="list-style-type: none"> * 주식매수선택권 행사가액(2,926원)과 행사 당시 주가(56,600원)의차이에 행사수량(96,800주)을 곱하여 산정. - 기타근로소득 : 임직원 복리후생

김남철	<ul style="list-style-type: none"> ○ 보수총액 2,932백만원은 근로소득, 기타소득 및 퇴직소득을 합산 <ul style="list-style-type: none"> - 근로소득 : 해당사항 없음. - 기타소득: 2,654 백만원 (퇴직 후 주식매수선택권 행사) - 퇴직소득 : 278백만원 ○ 보수 산정기준 및 방법 <ul style="list-style-type: none"> - 기타소득 : 2,654백만원 (퇴직 후 주식매수선택권 행사) <ul style="list-style-type: none"> * 주식매수선택권 행사가액(31,000원)과 행사 당시 주가(46,800원)의 차이에 행사수량(168,000주)을 곱하여 산정. - 퇴직소득 : 278백만원 <ul style="list-style-type: none"> * 임원퇴직금지금규정에 따라 퇴임 당시 월 급여액 20백만원에 3배수 후 1/12개월분을 55개월간 퇴직연금(DC형)에 적립하여 지급함.
-----	--

【 대표이사 등의 확인 】

대표이사 등의 확인 · 서명

확 인 서


우리는 당사의 대표이사 및 신고업무담당이사로서 이 공시서류의 기재내용에 대해 상당한 주의를 다하여 직접 확인·검토한 결과, 중요한 기재사항의 기재 또는 표시의 누락이나 허위의 기재 또는 표시가 없고, 이 공시서류에 표시된 기재 또는 표시사항을 이용하는 자의 중대한 오해를 유발하는 내용이 기재 또는 표시되지 아니하였음을 확인합니다.

또한 당사는 「주식회사의 외부감사에 관한 법률」 제2조의2 및 제2조의3의 규정에 따라 내부회계관리제도를 마련하여 운영하고 있음을 확인합니다. (「주식회사의 외부감사에 관한 법률」 제2조에 의한 외감대상법인에 한함)

2016년 5월 13일

㈜위메이드엔터테인먼트

대표이사 장 현 국



신고업무담당이사 김 준 성



사업보고서

(제 16 기)

사업연도 2015년 01월 01일 부터
2015년 12월 31일 까지

금융위원회

한국거래소 귀중

2016년 3월 30일

제출대상법인 유형 :

주권상장법인

면제사유발생 :

해당사항 없음

회 사 명 :

주식회사 위메이드엔터테인먼트

대 표 이 사 :

장 현 국

본 점 소 재 지 :

경기도 성남시 분당구 대왕판교로 644번길 49 위메이드타워

(전 화) 02-3709-2000

(홈페이지) <http://www.wemade.com>

<http://corp.wemade.com>

작 성 책 임 자 :

(직 책) 재무본부장 (성 명) 김 준 성

(전 화) 02-3709-2000

【 대표이사 등의 확인 】

대표이사 등의 확인 · 서명

확 인 서

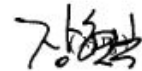
우리는 당사의 대표이사 및 신고업무담당이사로서 이 공시서류의 기재내용에 대해 상당한 주의를 다하여 직접 확인·검토한 결과, 중요한 기재사항의 기재 또는 표시의 누락이나 허위의 기재 또는 표시가 없고, 이 공시서류에 표시된 기재 또는 표시사항을 이용하는 자의 중대한 오해를 유발하는 내용이 기재 또는 표시되지 아니하였음을 확인합니다.

또한 당사는 「주식회사의 외부감사에 관한 법률」 제2조의2 및 제2조의3의 규정에 따라 내부회계관리제도를 마련하여 운영하고 있음을 확인합니다. (「주식회사의 외부감사에 관한 법률」 제2조에 의한 외감대상법인에 한함)

2016년 3월 30일

㈜위메이드엔터테인먼트

대표이사 장 현 국



신고업무담당이사 김 준 성



I. 회사의 개요

1. 회사의 개요

당사는 한국채택국제회계기준(K-IFRS)을 적용하여 연결재무제표를 작성하는 기업으로, 당사의 연결 대상 종속법인은 9개사(2015.12.31 기준)이며, 현황은 아래와 같습니다.

1. 연결대상 종속회사 개황

(단위 : 백만원)

상호	설립일	주소	주요사업	직전사업연도말 자산총액	지배관계 근거	주요종속 회사 여부
㈜조이맥스	1997.04.10	경기도 성남시 분당구 대왕판교로 644번길 49, 9층, 10층 (삼평동, 디티씨타워)	소프트웨어 개발 및 판매업	79,061	실질지배력 행사	해당 (자산총액 750억원 이상, 지배회사 자산총액의 10% 이상)
㈜위메이드아이오 (주2)	2010.06.25	경기도 성남시 분당구 대왕판교로 644번길 49, 6층, 7층 (삼평동, 위메이드타워)	소프트웨어 개발 및 판매업	25,411	지분 50% 초과보유	해당사항 없음
WeMade Online Co.,Ltd	2004.03.31	4F, DTK BLDG, 5-9-8, Nishinakajima, Yodogawa-ku, Osaka-shi, Osaka, Japan	소프트웨어 개발 및 판매업	3,430	지분 50% 초과보유	해당사항 없음
WeMade Entertainment USA, Inc.	2008.05.28	32 Executive Park, Suite 100 Irvine, CA 92614, USA	소프트웨어 개발 및 판매업	516	지분 50% 초과보유	해당사항 없음
WeMade Entertainment Shanghai Co., Ltd	2005.11.01	Room 605, 6F, Block B, Jing Ting Building, 1000, Hong Quan Road, Shanghai, China	소프트웨어 개발 및 판매업	1,071	지분 50% 초과보유	해당사항 없음
WeMade Hongkong Ltd (주3)	2015.05.11	RM 1808, 18/F Tower 2 Admiralty CTR 18 Harcourt RD Admiralty, HongKong	소프트웨어 개발 및 판매업	19	지분 50% 초과보유	해당사항 없음
㈜플레로게임즈 (주4)	2007.05.15	경기도 성남시 분당구 대왕판교로 644번길 49, 2층 3층 (삼평동 위메이드타워)	소프트웨어 개발 및 판매업	20,077	연결대상 종속회사인 ㈜조이맥스가 지분 50% 초과보유	해당사항 없음
㈜디포게임즈 (주5)	2013.02.06	경기도 성남시 분당구 대왕판교로 644번길 49, 10층 (삼평동, 디티씨타워)	소프트웨어 개발 및 판매업	643	연결대상 종속회사인 ㈜조이맥스가 실질지배력 행사	해당사항 없음
㈜조이스튜디오 (주6)	2015.12.31	경기도 성남시 분당구 대왕판교로 644번길 49, 9층(삼평동, 디티씨타워)	소프트웨어 개발 및 판매업	9,000	연결대상 종속회사인 ㈜조이맥스가 지분 50% 초과보유	해당사항 없음

주1) 상기 연결대상 종속회사 개황은 2015년 12월 31일 기준이며, '직전사업연도말 자산총액'은 2015년 말 별도/개별 기준 자산총액입니다.

주2) ㈜위메이드아이오(구. ㈜위메이드크리에이티브)는 2015년 11월 4일(주)아이오엔터테인먼트를 흡수합병하여(주)위메이드아이오로 상호를 변경하였습니다.

주3) ㈜위메이드아이오는 2015년 12월 31일 현재, 당사가 56%,(주)조이맥스가 39% 소유한 계열회사입니다.

주3) WeMade Hongkong Ltd 는 당기 중 100% 출자한 종속법인입니다.

주4) ㈜플레로게임즈는 ㈜조이맥스가 보고서작성기준일 기준 50% 지분을 보유하고 있으며, 2015년 4월 30일을 합병기일로 하여 ㈜피버스티디오가 ㈜리니웍스를 흡수합병하고 ㈜플레로게임즈로 상호를 변경하였습니다.

주5) ㈜디포게임즈는 ㈜조이맥스가 40% 지분을 소유하고 있습니다.

주6) ㈜조이스튜디오는 당기 중 ㈜조이맥스가 100% 출자한 종속법인입니다.

주7) 계열회사에 관한 자세한 사항은 'IX. 계열회사 등에 관한 사항'을 참조하시기 바랍니다.

1-1. 연결대상회사의 변동내용

구분	자회사	사유
신규 연결	WeMade Hongkong Ltd	당기 중당사가 100% 출자
	㈜조이스튜디오	당기 중 계열회사인㈜조이맥스가 100% 출자
연결 제외	㈜리니웍스	2015.04.30 ㈜플레로게임즈에 흡수합병되어 법인 해산
	㈜아이오엔터테인먼트	2015.11.04 ㈜위메이드아이오(구.㈜위메이드크리에이티브)에 흡수합병되어 법인 해산

나. 회사의 법적, 상업적 명칭

당사의 명칭은 '주식회사 위메이드엔터테인먼트'라고 표기하며, 영문으로는 'WeMade Entertainment Co.,Ltd.'로 표기합니다.

(보고서작성기준일 이후 2016.03.30 정기주주총회에서 당사의 영문명은 Wemade Entertainment Co., Ltd.로 변경되었습니다.)

다. 설립일자 및 존속기간

당사는 온라인 게임 및 소프트웨어의 개발·판매를 목적으로 2000년 02월 10일 설립되었습니다.

라. 본사의 주소, 전화번호, 홈페이지

- ① 주소 : 경기도 성남시 분당구 대왕판교로 644번길 49
- ② 전화번호 : 02-3709-2000
- ③ 홈페이지 주소 : <http://corp.wemade.com>
<http://www.wemade.com>

마. 중소기업 해당 여부

당사는 2011년 01월부터 중소기업에 해당되지 않습니다.

중소기업기준 검토표는 'X. 그 밖에 투자자 보호를 위하여 필요한 사항 - 중소기업기준 검토표'를 참조하시기 바랍니다.

바. 주요 사업의 내용

당사 및 주요 종속회사의 주된 사업은 모바일/온라인 게임 개발 및 퍼블리싱입니다.

당사는 창립 초기 정통 MMORPG 위주의 온라인 게임 '미르의전설2', '미르의전설3', '창천'을 개발하고 서비스하는 사업을 영위하였으며, 2007년 이후부터는 퍼블리싱 사업까지 사업의 범위를 확장하였습니다.

2010년에는 모바일 게임 개발 자회사를 설립하고, 역량있는 게임 개발사에 대한 적극적인투자를 단행하여 2012년부터 현재까지 양질의 모바일 게임 다수를 국내외 시장에 출시하여 서비스하고 있습니다.

다. 높은 성장을 하고 있는 모바일 게임 시장에 적극적으로 대응하는 것과 동시에 2014년에는 온라인 게임 MMORPG '이카루스'의 서비스를 시작하여 온라인 게임 부문의 성장을 견고히 하였습니다.

당사의 주요 종속회사인 (주)조이맥스는 온라인게임 '실크로드 온라인'을 개발하여 GSP(Global Service Platform)를 통해 서비스하고 있으며, 모바일 게임 '원드러너', '원드소울'을 개발하여 서비스하고 있습니다. '원드러너'는 현재 한국, 일본, 중국, 미국 등 국내외시장에서 서비스되고 있습니다.

(주)조이맥스가 인수한 모바일 게임 개발 자회사(주)플레로게임즈, (주)디포게임즈 또한 모바일 게임 개발 및 서비스를 진행하고 있고, (주)아이오엔터테인먼트는 온라인 대전액션게임 '로스트사가'를 개발하여 국내는 물론 인도네시아, 북미, 유럽 등에서 서비스하고 있으며, 중국 서비스를 준비 중에 있습니다.

(주)조이맥스의 주요 종속회사였던 (주)아이오엔터테인먼트는 (주)위메이드아이오(구. (주)위메이드크리에이티브(존속))에 흡수합병 되어 합병등기일 2015.11.04자로 해산 및 종속회사에서 제외되었으며, 향후 소멸법인인 (주)아이오엔터테인먼트의 기재사항은 당사의 사업 내용에서 제외될 예정입니다.

사업의 내용에 대한 자세한 사항은 'II. 사업의 내용'을 참조하시기 바랍니다.

사. 계열회사의 총수, 주요계열회사의 명칭 및 상장여부

(1) 기업집단의 명칭: (주)위메이드엔터테인먼트

(2) 기업집단에 소속된 회사

보고서 작성기준일 현재 당사의 계열회사는 당사를 제외하고 9개사 입니다.

상장구분	회 사 명	주요사업
상장사 (2개사)	(주)위메이드엔터테인먼트	소프트웨어 개발 및 판매업
	(주)조이맥스	소프트웨어 개발 및 판매업
비상장사 (8개사)	(주)위메이드아이오 (주2)	소프트웨어 개발 및 판매업
	WeMade Online Co.,Ltd.	소프트웨어 개발 및 판매업
	WeMade Entertainment USA, Inc.	소프트웨어 개발 및 판매업
	WeMade Entertainment Shanghai Co., Ltd.	소프트웨어 개발 및 판매업
	WeMade Hongkong Ltd (주3)	소프트웨어 개발 및 판매업
	(주)플레로게임즈(주4)	소프트웨어 개발 및 판매업
	(주)디포게임즈 (주5)	소프트웨어 개발 및 판매업
(주)조이스튜디오 (주6)	소프트웨어 개발 및 판매업	

주1) 상기 연결대상 종속회사 개황은 2015년 12월 31일 기준입니다.

(주)위메이드아이오(구. (주)위메이드크리에이티브)는 2015년 11월 4일 (주)아이오엔터테인먼트를 흡수합병하여 (주)위메이드아이오로 상호를 변경하였습니다.

주2) (주)위메이드아이오는 2015년 12월 31일 현재, 당사가 56%, (주)조이맥스가 39% 소유한 계열회사입니다.

주3) WeMade Hongkong Ltd 는 당기 중 100% 출자한 종속법인입니다.

주4) (주)조이맥스가 보고서작성기준일 기준 50% 지분을 보유하고 있으며, 2015년 4월 30일을 합병기일로 하여 (주)피버스튜디오가 (주)리니웍스를 흡수합병하고 (주)플레로게임즈로 상호를 변경하였습니다.

주5) (주)디포게임즈는 (주)조이맥스가 40% 지분을 소유하고 있습니다.

주6) (주)조이스튜디오는 당기 중 (주)조이맥스가 100% 출자한 종속법인입니다.

아. 신용평가에 관한 사항

별도의 신용평가를 받은 사항이 없습니다.

2. 회사의 연혁

가. 당사 및 주요 종속회사의 최근 5사업연도에 대한 연혁

회사명	연도	회사의 연혁
(주)위메이드 엔터테인먼트	2011.06.30	대표이사 변경 - 변경 후 : 대표이사 박관호 - 변경 전 : 대표이사 박관호/ 대표이사 서수길
	2011.07.27	본점소재지 변경 (서울시 구로구 구로동 222-12 마리오타워 2층 1~6호, 11~16호, 6층, 7층)
	2011.09.02	WeMade Entertainment USA, Inc.와 Joymax Entertainment, Inc. 합병 승인 - 존속법인: WeMade Entertainment USA, Inc. - 소멸법인: Joymax Entertainment, Inc.
	2011.09.30	본점소재지 변경 (서울시 구로구 구로동 222-12 마리오타워 6층, 7층)
	2012.03.23	임원 재선임 및 신규선임 - 재선임: 사내이사 박관호/ 사내이사 유기덕/ 감사 우종식 - 신규선임: 사내이사 김남철/ 사내이사 남궁훈
	2012.03.23	대표이사 변경 - 변경 후 : 공동대표이사 김남철, 남궁훈 - 변경 전 : 대표이사 박관호
	2013.01.14	본점소재지 변경 (경기도 성남시 분당구 대왕판교로 644번길 49)
	2013.03.29	사외이사 재선임 (박진원, 김형철)
	2013.06.25	(주)엔곤소프트 당사와 흡수합병
	2013.06.28	대표이사 변경 -변경 후 : 대표이사 김남철 -변경 전 : 공동대표이사 김남철, 남궁훈
	2014.03.28	임원 신규선임 -신규선임 : 이사 장현국
	2014.03.28	대표이사 변경 -변경 후 : 대표이사 장현국 -변경 전 : 대표이사 김남철
	2015.03.27	임원 재선임 및 임기만료 퇴임 - 재선임: 사내이사 박관호/ 사내이사 유기덕/ 감사 우종식 - 퇴임: 사내이사 김남철

	2016.03.30	임원 선임 및 사외이사 재선임, 퇴임 - 선임 : 사내이사 김준성 - 재선임 : 사외이사 박진원 - 퇴임 : 사내이사 유기덕, 사외이사 김형철
	2016.03.30	영문상호의 변경 - 변경전 : WeMade Entertainment Co., Ltd. - 변경후 : Wemade Entertainment Co., Ltd.
(주)조이맥스	2011.01.31	(주)조이맥스 본점소재지 변경 (서울 서초구 서초동 1445-3 국제전자센터 21층, 22층)
	2011.03.07	(주)조이맥스 대표이사 변경 - 변경 후 : 대표이사 김남철 - 변경 전 : 대표이사 서수길, 대표이사 박관호
	2011.08.01	(주)조이맥스 이사 및 감사 변경 - 변경 후 : 이사 최종구/ 감사 신형일 - 변경 전 : 이사 서수길/ 감사 김수웅
	2011.11.01	(주)조이맥스 사외이사 선임 - 신규선임 : 사외이사 이승한
	2012.03.23	(주)조이맥스 감사 선임 - 변경 후 : 감사 우종식 - 변경 전 : 감사 신형일
	2013.03.29	(주)조이맥스 대표이사 변경 및 이사 변경 - 변경 후 : 대표이사 김창근 / 이사 김창근 - 변경 전 : 대표이사 김남철 / 이사 최종구
	2013.11.18	본점소재지 변경 (경기도 성남시 분당구 대왕판교로644번길 49(삼평동) DTC타워 9층, 10층)
	2014.05.30	(주)조이맥스 대표이사 및 이사 변경 - 변경 후 : 대표이사 장현국/ 사내이사 이길형 - 변경 전 : 대표이사 김창근/ 사내이사 박관호/ 사내이사 김남철
	2014.07.01	(주)조이맥스(존속법인)와 링크투모로우(주)(소멸법인) 합병 완료
	2014.10.31	(주)조이맥스 사내이사 및 사외이사 선임 - 변경 후 : 사내이사 김준성/ 사외이사 신현욱 - 변경 전 : 사외이사 이승한
	2015.03.02	(주)조이맥스 대표이사 변경 - 변경 후 : 대표이사 이길형 - 변경 전 : 대표이사 장현국
	2015.03.27	(주)조이맥스 사외이사 변경 및 감사 재선임 - 변경 후 : 사외이사 이재찬/ 감사 우종식 - 변경 전 : 사외이사 신현욱/ 감사 우종식
	(주)플레로 게임즈 주3)	2012.04.25
2012.12.06		본점소재지 변경(서울시 강남구 테헤란로14길 16(역삼동) 라인빌딩 5층)
2015.04.30		(주)플레로게임즈(구. (주)피버스튜디오-존속법인)와 (주)리니웍스(소멸법인) 합병 완료
2015. 07. 15		종류주식 유상증자(제3자배정방식) 납입

	2015.07.24	본점소재지 변경 - 경기도 성남시 분당구 대왕판교로 644번길 49(삼평동) 위메이드타워 3층
	2015. 08. 27	종류주식 유상증자(제3자배정방식) 납입

- 주1) 종속회사에 관한 주요연혁은 당사가 주식양수를 완료한 이후부터 기재하였습니다.
 상기 주요연혁은 회사의 본점소재지 및 변경, 경영진의 중요 변동사항, 최대주주의 변동, 회사의 합병 내용 및 그 밖에 경영활동과 관련된 중요한 사항 기준으로 작성되었습니다.
- 주2) 회사의 경영상의 계약 사항 및 타법인출자 현황은 'II. 사업의 내용-7.경영상의 주요 계약' 및 'IX. 계열회사 등에 관한 사항-타법인출자 현황'을 참고하여 주시기 바랍니다.
- 주3) (주)플레로게임즈는 (주)조이맥스가 50% 지분을 소유하고 있으며, 2015년 말 기준으로 당사의 주요종속회사인 (주)조이맥스의 주요종속회사로 포함되었습니다.
 (주)아이오엔터테인먼트는 (주)조이맥스의 주요종속회사 이었으나 2015년 11월 4일 (주)위메이드아이오엔터테인먼트의 기재사항은 당사의 사업 내용에서 제외될 예정입니다.
- 주4) 오(구. (주)위메이드크리에이티브)에 흡수합병 된 후 되어 해산되었으며, 향후 소멸법인인 (주)아이오엔터테인먼트의 기재사항은 당사의 사업 내용에서 제외될 예정입니다.

회사명	연도	회사의 연혁
(주)아이오엔터테인먼트 주4)	2011.03.31	(주)조이맥스 자회사 편입
	2013.01.14	본점소재지 변경 (서울특별시 서초구 서초동 1445-3 국제전자센터 22층)
	2013.03.28	(주)아이오엔터테인먼트 대표이사 변경 및 감사 변경 - 변경 후: 대표이사 김창근, 감사 신형일 - 변경 전: 대표이사 박종하, 감사 김준성
	2013.11.18	본점소재지 변경 (경기도 성남시 분당구 대왕판교로644번길 49, 8층(삼평동, DTC타워))
	2014.03.27	아이오엔터테인먼트(주) 이사 변경 - 변경 후 : 사내이사 장현국 - 변경 전 : 사내이사 김남철
	2014.05.27	(주)아이오엔터테인먼트 대표이사 및 사내이사 사임 - 대표이사, 사내이사 김창근
	2014.06.09	(주)아이오엔터테인먼트 대표이사 변경 및 이사 변경 - 변경 후: 대표이사 장현국/ 사내이사 김준성 - 변경 전: 대표이사 김창근/ 사내이사 장현국
	2014.06.30	(주)아이오엔터테인먼트 사내이사 연임 - 변경 전 : 사내이사 권준모 - 변경 후 : 사내이사 권준모
	2014.07.01	(주)아이오엔터테인먼트 감사 사임 - 변경 후: - - 변경 전: 감사 신형일
	2014.12.31	(주)아이오엔터테인먼트 사내이사 사임 - 변경 후 : - - 변경 전 : 사내이사 권준모
	2015.09.16	(주)위메이드크리에이티브와의 흡수합병 계약 체결
	2015.11.04	(주)위메이드크리에이티브(존속법인)에 흡수합병 되어 해산

3. 자본금 변동사항

증자(감자)현황

(기준일 : 2015년 12월 31일)

(단위 : 원, 주)

주식발행 (감소)일자	발행(감소) 형태	발행(감소)한 주식의 내용				
		주식의 종류	수량	주당 액면가액	주당발행 (감소)가액	비고
2000.02.10	-	보통주	30,000	5,000	5,000	설립자본금
2000.07.14	유상증자(주주배정)	보통주	50,000	5,000	5,000	증자비율 167%
2000.12.15	유상증자(주주배정)	보통주	60,000	5,000	5,000	증자비율 75%
2007.02.13	-	보통주	56,000	5,000	333,750	이익소각에 따른 보통주 감소 (주1)
2007.08.15	주식분할	보통주	756,000	500	-	액면분할
2008.07.04	유상증자(제3자배정)	우선주	210,000	500	142,857	증자비율 25%
2009.06.15	무상증자	보통주	4,200,000	500	500	증자비율 500%
2009.06.15	무상증자	우선주	1,050,000	500	500	증자비율 500%
2009.12.15	유상증자(일반공모)	보통주	2,100,000	500	62,000	증자비율 33%
2010.01.13	전환권행사	우선주	245,000	500	23,810	전환상환우선주 245,000주 보통주 전환에 따른 감소
2010.01.13	전환권행사	보통주	245,000	500	23,810	전환상환우선주 245,000주 보통주 전환
2010.01.14	전환권행사	우선주	245,000	500	23,810	전환상환우선주 245,000주 보통주 전환에 따른 감소
2010.01.14	전환권행사	보통주	245,000	500	23,810	전환상환우선주 245,000주 보통주 전환
2010.06.16	전환권행사	우선주	770,000	500	23,810	전환상환우선주 770,000주 보통주 전환에 따른 감소
2010.06.16	전환권행사	보통주	770,000	500	23,810	전환상환우선주 770,000주 보통주 전환
2012.05.24	무상증자	보통주	8,400,000	500	500	증자비율 100%

주1) 2007년 2월 13일 (주)엑토즈소프트의 당사 보유주식 56,000주(40%)를 취득 후 이익소각하여 (발행주식수×액면가액)이 자본금과 불일치합니다.

주2) 무상증자의 경우 주식발행초과금을 재원으로 하였습니다.

주3) 비고란의 증자비율은 증자주식수/증자 전 발행주식총수로 계산하였습니다.

[미상환 전환사채 발행현황]

- 해당사항 없음.

[미상환 신주이수권부사채 등 발행현황]

- 해당사항 없음.

[미상환 전환형 조건부자본증권 등 발행현황]

- 해당사항 없음.

4. 주식의 총수 등

당사의 정관상 발행할 주식의 총수는 100,000,000주이며, 보고서 작성기준일 현재 발행주식의 총수는 보통주 16,800,000주입니다.

주식의 총수 현황

(기준일 : 2015년 12월 31일)

(단위 : 주)

구 분	주식의 종류			비고
	보통주	우선주	합계	
I. 발행할 주식의 총수	-	-	100,000,000	-
II. 현재까지 발행한 주식의 총수	17,360,000	1,260,000	18,620,000	-
III. 현재까지 감소한 주식의 총수	560,000	1,260,000	1,820,000	-
1. 감자 2. 이익소각 3. 상환주식의 상환 4. 기타	-	-	-	-
	560,000	-	560,000	주1)
	-	-	-	-
	-	1,260,000	1,260,000	-
IV. 발행주식의 총수 (II-III)	16,800,000	-	16,800,000	-
V. 자기주식수	196,787	-	196,787	-
VI. 유통주식수 (IV-V)	16,603,213	-	16,603,213	-

상기 이익소각 560,000주는 2007년 08월 15일 주식 액면분할 사항을 반영한 수량이며, 2007년 02월 주1) 13일 당시 실제 이익소각 주식수는 56,000주입니다. 상세한 사항은 '1.회사의 개요'-'3.자본금 변동 사항'-'증자(감자)현황'을 참고하시기 바랍니다.

자기주식 취득 및 처분 현황

(기준일 : 2015년 12월 31일)

(단위 : 주)

취득방법	주식의 종류	기초수량	변동 수량			기말수량	비고		
			취득(+)	처분(-)	소각(-)				
배당 가능 이익 범위 이내 취득	직접 취득	장내	보통주식	-	160,000	-	-	160,000	주2)
		직접 취득	기타주식	-	-	-	-	-	-
	직접 취득	장외	보통주식	-	-	-	-	-	-
		직접 취득	기타주식	-	-	-	-	-	-
	공개매수	보통주식	-	-	-	-	-	-	-
		기타주식	-	-	-	-	-	-	-

		소계(a)	보통주식	-	-	-	-	-	-
			기타주식	-	160,000	-	-	160,000	-
신탁 계약에 의한 취득	수탁자 보유수량		보통주식	-	122,586	122,586	-	-	주3)
			기타주식	-	-	-	-	-	-
	현물보유수량		보통주식	126,627	122,586	212,426	-	36,787	-
			기타주식	-	-	-	-	-	-
	소계(b)		보통주식	126,627	245,172	335,012	-	36,787	-
			기타주식	-	-	-	-	-	-
기타 취득(c)			보통주식	-	-	-	-	-	-
			기타주식	-	-	-	-	-	-
총 계(a+b+c)			보통주식	126,627	405,172	335,012	-	196,787	-
			기타주식	-	-	-	-	-	-

주1) 상기 "기초수량"은 당기 사업연도 개시시점(2015년 01월 01일)의 보유수량임.

주2) 장내 직접취득 160,000주는 2015년 10월 2일 신고된 자기주식취득결정에 의해 체결 완료되어 취득한 수량입니다.

주3) 수탁자보유수량 122,586주는 2015년 5월 8일 체결한 자기주식취득신탁계약 (50억원) 을 통하여 취득한 수량입니다.

[종류주식(명칭) 발행현황]

- 해당사항 없음.

5. 의결권 현황

(기준일 : 2015년 12월 31일)

(단위 : 주)

구 분	주식의 종류	주식수	비고
발행주식총수(A)	보통주	16,800,000	-
	-	-	-
의결권없는 주식수(B)	보통주	196,787	자기주식
	-	-	-
정관에 의하여 의결권 행사가 배제된 주식수(C)	-	-	-
	-	-	-
기타 법률에 의하여 의결권 행사가 제한된 주식수(D)	-	-	-
	-	-	-
의결권이 부활된 주식수(E)	-	-	-
	-	-	-
의결권을 행사할 수 있는 주식수 (F = A - B - C - D + E)	보통주	16,603,213	-
	-	-	-

주1) 상기 기재한 의결권 없는 주식수 196,787주는 보고서 작성 기준일(2015년 12월 31일) 자기주식수이며, 이 중 160,000주는 장내 직접취득, 36,787주는 신탁계약에 의한 취득 후 현물 보유 수량입니다.

6. 배당에 관한 사항 등

가. 배당에 관한 사항

당사는 정관에 의거 이사회 결의 및 주주총회 결의를 통하여 배당을 지급하고 있으며 배당가능이익 범위 내에서 회사의 지속적 성장을 위한 투자 및 주주가치 제고, 경영환경 등을 고려하여 적정 수준의 배당율을 결정하고 있습니다. 배당에 관한 회사의 정관 내용은 다음과 같습니다.

<p>제50조(이익배당)</p> <p>① 이익의 배당은 금전 또는 금전 외의 재산으로 할 수 있다.</p> <p>② 이익의 배당을 주식으로 하는 경우 회사가 수종의 주식을 발행한 때에는 주주총회의 결의로 그와 다른 주식으로도 할 수 있다.</p> <p>③ 제1항의 배당은 매결산기말 현재의 주주명부에 기재된 주주 또는 등록된 질권자에게 지급한다.</p> <p>④ 이익배당은 주주총회의 결의로 정한다. 다만, 제48조 제7항에 따라 재무제표를 이사회가 승인하는 경우 이사회 결의로 이익배당을 정한다.</p>	
<p>제51조(분기배당)</p> <p>① 회사는 이사회의 결의로 사업연도 개시일부터 3월, 6월 및 9월의 말일(이하 “분기배당 기준일”이라 한다)의 주주에게 「자본시장과 금융투자업에 관한 법률」 제165조의12에 따라 분기배당을 할 수 있다.</p> <p>② 제1항의 이사회 결의는 분기배당 기준일 이후 45일 내에 하여야 한다.</p> <p>③ 분기배당은 직전결산기의 대차대조표상의 순자산액에서 다음 각호의 금액을 공제한 액을 한도로 한다.</p> <ol style="list-style-type: none"> 1. 직전결산기의 자본금의 액 2. 직전결산기까지 적립된 자본준비금과 이익준비금의 합계액 3. 상법시행령에서 정하는 미실현이익 4. 직전결산기의 정기주주총회에서 이익배당하기로 정한 금액 5. 직전결산기까지 정관의 규정 또는 주주총회의 결의에 의하여 특정목적을 위해 적립한 임의준비금 6. 분기배당에 따라 당해 결산기에 적립하여야 할 이익준비금의 합계액 7. 당해 영업년도 중에 분기배당이 있었던 경우 그 금액의 합계액 <p>④ 사업연도 개시일 이후 분기배당 기준일 이전에 신주를 발행한 경우(준비금의 자본전입, 주식배당, 전환사채의 전환청구, 신주인수권부사채의 신주인수권 행사에 의한 경우를 포함한다)에는 분기배당에 관해서는 당해 신주는 직전사업연도 말에 발행된 것으로 본다. 다만, 분기배당 기준일 후에 발행된 신주에 대하여는 최근 분기배당 기준일 직후에 발행된 것으로 본다.</p>	
<p>제52조(배당금의 지급 청구권과 소멸시효)</p> <p>① 배당금의 지급 청구권은 5년간 이를 행사하지 아니하면 시효로 소멸한다.</p> <p>② 제1항의 시효의 완성으로 인한 배당금은 회사에 귀속한다.</p>	

최근 3사업연도 배당에 관한 사항

구 분	주식의 종류	당기	전기	전전기
		제 16 기	제 15 기	제 14 기

주당액면가액 (원)		500	500	500
(연결)당기순이익(백만원)		-107,345	211,812	3
주당순이익 (원)		-6,450	12,715	0
현금배당금총액 (백만원)		-	-	-
주식배당금총액 (백만원)		-	-	-
(연결)현금배당성향(%)		-	-	-
현금배당수익률 (%)	-	-	-	-
	-	-	-	-
주식배당수익률 (%)	-	-	-	-
	-	-	-	-
주당 현금배당금 (원)	-	-	-	-
	-	-	-	-
주당 주식배당 (주)	-	-	-	-
	-	-	-	-

주1) 상기 '(연결)당기순이익'은 지배기업 소유주지분 기준 당기순이익입니다.

상기 '주당순이익(원)'은 연결 재무제표 기준이며, 별도 재무제표 기준은 아래와 같습니다.

주2)

구분	2015년(제16기)	2014년(제15기)	2013년(제14기)
주당순이익 (원)	-6,793	13,365	814

II. 사업의 내용

III. 재무에 관한 사항

1. 요약재무정보

(1) 요약 연결재무정보

(단위 :천원)

구 분	제16기	제15기	제14기
	(2015년 12월말)	(2014년 12월말)	(2013년 12월말)
[유동자산]	125,172,511	123,089,918	144,130,923
· 현금및현금성자산	63,212,471	53,931,348	57,459,711
· 단기금융자산	21,459,089	19,689,654	36,316,019
· 매출채권	31,598,609	23,226,847	28,764,642
· 기타채권	2,166,629	13,241,666	5,507,474
· 매도가능금융자산	3,661,796	3,458,455	3,100,932
· 매각예정비유동자산	-	3,845,218	3845218
· 선급법인세	-	527,032	-
· 기타유동자산	3,073,916	5,169,696	9,136,927
[비유동자산]	368,306,123	418,925,023	225,306,979
· 장기금융자산	2,121,472	3,566,773	5,246,968
· 기타채권	4,298,671	6,107,178	13,884,663
· 매도가능금융자산	274,720,262	293,630,871	34,494,740
· 관계회사투자주식	556,598	12,708,486	6,426,893
· 투자부동산	3,732,302	-	-
· 유형자산	56,729,244	62,552,892	66,113,552
· 무형자산	26,147,573	40,358,823	95,271,461
· 이연법인세자산	-	-	3,868,702
자산총계	493,478,634	542,014,941	369,437,902
[유동부채]	15,197,981	28,088,854	22,862,183
[비유동부채]	63,482,180	45,730,401	2,533,612
부채총계	78,680,161	73,819,255	25,395,795
[자본금]	8,680,000	8,680,000	8,680,000
[자본잉여금]	156,286,158	160,682,179	160,996,410
[기타자본]	-10,958,763	-1,783,372	2,651,548
[기타포괄손익누계]	-2,838,593	-79,975,569	-1,687,270
[이익잉여금]	208,224,213	315,378,835	103,605,101
[비지배지분]	55,405,458	65,213,614	69,796,318
자본총계	414,798,473	468,195,687	344,042,107
연결에 포함된 회사수	9개	9개	11개
	2015.01.01~2015.12.31	2014.01.01~2014.12.31	2013.01.01~2013.12.31
영업수익	126,588,304	162,687,308	227,436,863

영업이익	-11,658,667	-31,458,638	12,342,019
계속영업당기순이익	-123,916,028	206,304,368	12,390,201
당기순이익(손실)	-123,916,028	206,304,368	12,258,996
- 지배기업 소유주지분	-107,345,044	211,812,135	3,283
- 비지배지분	-16,570,984	-5,507,767	12,255,714
기본주당순이익(단위:원)	-6,450	12,715	-

(2) 요약 재무정보

(단위 :천원)

구 분	제16기	제15기	제14기
	(2015년 12월말)	(2014년 12월말)	(2013년 12월말)
[유동자산]	54,895,543	73,543,871	77,453,440
· 현금및현금성자산	16,636,117	24,600,762	32,689,519
· 단기금융상품	7,004,559	1,474,976	2,131,259
· 매출채권	28,657,955	23,448,098	28,570,259
· 기타채권	930,596	17,788,175	4,255,859
· 선급법인세	-	353,305	815,945
· 기타유동자산	1,666,315	5,878,555	8,990,599
[비유동자산]	414,513,106	458,663,822	259,989,068
· 장기금융상품	1,956,227	2,462,825	3,749,298
· 기타채권	2,362,182	12,298,132	25,328,227
· 매도가능금융자산	273,942,285	291,219,527	31,705,980
· 관계회사투자주식	79,290,193	86,950,296	122,999,411
· 유형자산	51,667,230	56,956,038	59,852,744
· 무형자산	5,294,988	8,777,003	11,176,730
· 이연법인세자산	-	-	5,176,678
자산총계	469,408,649	532,207,693	337,442,508
[유동부채]	9,677,678	27,061,142	22,954,442
[비유동부채]	46,812,609	45,792,625	2,007,951
부채총계	56,490,287	72,853,767	24,962,394
[자본금]	8,680,000	8,680,000	8,680,000
[기타불입자본]	156,186,500	160,582,522	160,896,753
[기타자본구성요소]	-845,844	6,177,997	3,637,978
[기타포괄손익누계]	2,301	-78,012,947	(32,637)
[이익잉여금]	248,895,404	361,926,354	139,298,020
자본총계	412,918,361	459,353,926	312,480,115
	2015.01.01~2015.12.31	2014.01.01~2014.12.31	2013.01.01~2013.12.31
		1	1
종속·관계·공동기업 투자주식의 평가방법	원가법	원가법	원가법
영업수익	103,472,590	154,659,538	212,109,500

영업이익	2,159,368	-13,496,152	15,153,829
당기순이익(손실)	-113,054,677	222,637,279	13,553,780
기본주당순이익(단위: 원)	-6,793	13,365	814

※ 당사는 한국채택국제회계기준에 따라서 상기 요약 재무정보를 작성하였습니다.

2. 연결재무제표

연결 재무상태표

제 16 기 2015.12.31 현재
 제 15 기 2014.12.31 현재
 제 14 기 2013.12.31 현재

(단위 : 원)

	제 16 기	제 15 기	제 14 기
자산			
유동자산	125,172,510,744	123,089,917,888	144,130,923,267
현금및현금성자산	63,212,471,387	53,931,347,801	57,459,711,093
단기금융자산	21,459,089,247	19,689,654,381	36,316,019,488
매출채권	31,598,608,694	23,226,847,395	28,764,642,429
기타채권	2,166,629,156	13,241,666,254	5,507,473,629
매도가능금융자산	3,661,796,393	3,458,455,228	3,100,931,687
매각예정비유동자산		3,845,218,392	3,845,218,392
당기법인세자산		527,032,229	
기타유동자산	3,073,915,867	5,169,696,208	9,136,926,549
비유동자산	368,306,123,407	418,925,023,345	225,306,978,959
장기금융자산	2,121,471,958	3,566,773,062	5,246,968,296
기타채권	4,298,671,277	6,107,178,073	13,884,663,434
매도가능금융자산	274,720,262,263	293,630,871,230	34,494,739,771
관계기업투자주식	556,597,862	12,708,485,998	6,426,892,747
투자부동산	3,732,302,291		
유형자산	56,729,244,296	62,552,892,329	66,113,551,857
무형자산	26,147,573,460	40,358,822,653	95,271,460,856
이연법인세자산			3,868,701,998
자산총계	493,478,634,151	542,014,941,233	369,437,902,226
부채			
유동부채	15,197,980,824	28,088,853,760	22,862,183,158
매입채무 및 기타유동채무	9,245,901,291	11,853,421,256	10,395,428,337
미지급법인세	623,039,033		1,172,122,604
기타유동부채	5,329,040,500	16,235,432,504	11,294,632,217
비유동부채	63,482,180,468	45,730,400,860	2,533,611,938
기타지급채무	426,169,471		2,638,250
우선주부채	9,543,771,292		
파생상품부채	4,328,743,428		
확정급여채무	697,430,735	985,262,273	1,473,353,125
기타총당부채	305,027,426	288,768,001	152,913,600

기타부채	13,152,376,750	880,775,958	904,706,963
이연법인세부채	35,028,661,366	43,575,594,628	
부채총계	78,680,161,292	73,819,254,620	25,395,795,096
자본			
자본금	8,680,000,000	8,680,000,000	8,680,000,000
자본잉여금	156,286,158,034	160,682,179,071	160,996,410,474
기타자본구성요소	(10,958,763,236)	(1,783,372,181)	2,651,548,190
기타포괄손익누계	(2,838,592,674)	(79,975,569,048)	(1,687,270,274)
이익잉여금	208,224,212,506	315,378,834,950	103,605,100,713
2.비지배지분	55,405,458,229	65,213,613,821	69,796,318,027
자본총계	414,798,472,859	468,195,686,613	344,042,107,130
부채 및 자본총계	493,478,634,151	542,014,941,233	369,437,902,226

연결 포괄손익계산서

제 16 기 2015.01.01 부터 2015.12.31 까지

제 15 기 2014.01.01 부터 2014.12.31 까지

제 14 기 2013.01.01 부터 2013.12.31 까지

(단위 : 원)

	제 16 기	제 15 기	제 14 기
영업수익	126,588,304,320	162,687,307,993	227,436,862,948
영업비용	138,246,971,567	194,145,945,778	215,094,843,595
영업이익(손실)	(11,658,667,247)	(31,458,637,785)	12,342,019,353
기타이익	906,029,435	5,228,223,883	8,249,341,183
기타손실	18,112,780,494	55,549,687,539	6,382,202,663
금융수익	4,598,933,207	367,896,912,679	6,277,252,398
금융원가	121,020,378,777	1,410,799,385	2,746,637,114
지분법 적용대상인 관계기업과 조인트벤처의 당 기순손익에 대한 지분	(5,028,126,213)	(5,804,696,328)	1,118,138,322
법인세비용차감전순이익(손실)	(150,314,990,089)	278,901,315,525	18,857,911,479
법인세비용	(26,398,961,857)	72,596,947,943	6,467,710,170
계속영업이익(손실)	(123,916,028,232)	206,304,367,582	12,390,201,309
중단영업이익(손실)			(131,204,924)
당기순이익(손실)	(123,916,028,232)	206,304,367,582	12,258,996,385
지배기업의 소유주에 귀속될 당기순이익	(107,345,044,071)	211,812,135,039	3,282,801
비지배지분에 귀속될 당기순이익	(16,570,984,161)	(5,507,767,457)	12,255,713,584
기타포괄손익	77,527,198,781	(78,336,403,096)	(2,217,450,698)
후속적으로 당기손익으로 재분류되지 않는 포 괄손익	190,421,627	(140,961,794)	(426,118,975)
법인세비용차감후기타포괄손익, 확정급여제 도의 재측정손익	190,421,627	(140,961,794)	(426,118,975)
후속적으로 당기손익으로 재분류되는 포괄손 익	77,336,777,154	(78,195,441,302)	(1,791,331,723)
매도가능금융자산평가손익	78,302,161,250	(77,807,353,735)	(141,595,344)
해외사업환산손익	105,545,187	(388,087,567)	(1,649,736,379)
지분법 자본변동	(1,070,929,283)		
총포괄손익	(46,388,829,451)	127,967,964,486	10,041,545,687
지배기업소유주지분(연결당기포괄손익)	(30,017,646,070)	133,485,435,463	(2,009,131,253)
비지배지분(연결당기포괄손익)	(16,371,183,381)	(5,517,470,977)	12,050,676,940
주당이익			
기본주당이익(손실)	(6,450)	12,715	0
계속영업기본주당이익(손실)	(6,450)	12,715	0
희석주당이익(손실)	(6,450)	12,536	0
계속영업희석주당이익(손실)	(6,450)	12,536	8
중단영업희석주당이익(손실)			(8)

연결 자본변동표

제 16 기 2015.01.01 부터 2015.12.31 까지

제 15 기 2014.01.01 부터 2014.12.31 까지

제 14 기 2013.01.01 부터 2013.12.31 까지

(단위 : 원)

		자본							비지배지분	자본 합계
		지배기업의 소유주에게 귀속되는 자본						지배기업의 소유주에게 귀속되는 자본 합계		
		자본금	자본잉여금	기타자본항목	기타포괄손익	이익잉여금				
2013.01.01 (기초)		8,680,000,000	161,208,359,822	2,019,724,190	21,390,965	103,992,039,020	275,921,513,997	62,972,257,670	338,893,771,667	
당기손익						3,282,801	3,282,801	12,255,713,584	12,258,996,385	
기타포괄손익	확정급여제도의 재측정요소					(303,752,815)	(303,752,815)	(122,366,160)	(426,118,975)	
	매도가능금융자산				(142,926,897)		(142,926,897)	1,331,553	(141,595,344)	
	해외사업환산				(1,565,734,342)		(1,565,734,342)	(84,002,037)	(1,649,736,379)	
	지분법자본변동									
총포괄이익					(1,708,661,239)	(300,470,014)	(2,009,131,253)	12,050,676,940	10,041,545,687	
소유주와의 거래	배당금지급									
	자기주식처분손익		(211,949,348)				(211,949,348)		(211,949,348)	
	종속회사의 자본변동									
	자기주식의 처분			1,213,626,758			1,213,626,758		1,213,626,758	
	자기주식의 취득			(1,414,755,485)			(1,414,755,485)		(1,414,755,485)	
	주식선택권의 변동			756,612,055			756,612,055	(2,286,203,372)	(1,529,591,317)	
	주식선택권의 소멸									
	종속회사 주식선택권의 소멸									
	사업결합									
	기타자본조정			45,926,875			(45,926,875)			
	종속기업의 자본변동									
	종속기업의 합병									
	비지배지분의 취득									
연결실체내 자본거래			30,413,797			(40,541,418)	(10,127,621)	(2,940,413,211)	(2,950,540,832)	
소유주와의거래총액			(211,949,348)	631,824,000		(86,468,293)	333,406,359	(5,226,616,583)	(4,893,210,224)	
2013.12.31 (기말자본)		8,680,000,000	160,996,410,474	2,651,548,190	(1,687,270,274)	103,605,100,713	274,245,789,103	69,796,318,027	344,042,107,130	
2014.01.01 (기초)		8,680,000,000	160,996,410,474	2,651,548,190	(1,687,270,274)	103,605,100,713	274,245,789,103	69,796,318,027	344,042,107,130	
당기손익						211,812,135,039	211,812,135,039	(5,507,767,457)	206,304,367,582	
기타포괄손익	확정급여제도의 재측정요소					(38,400,802)	(38,400,802)	(102,560,992)	(140,961,794)	
	매도가능금융자산				(77,917,399,207)		(77,917,399,207)	110,045,472	(77,807,353,735)	
	해외사업환산				(370,899,567)		(370,899,567)	(17,188,000)	(388,087,567)	
	지분법자본변동									
총포괄이익					(78,288,298,774)	211,773,734,237	133,485,435,463	(5,517,470,977)	127,967,964,486	
소유주와의 거래	배당금지급							(3,496,303,006)	(3,496,303,006)	
	자기주식처분손익		(314,231,403)				(314,231,403)		(314,231,403)	
	종속회사의 자본변동									
	자기주식의 처분			1,965,170,592			1,965,170,592		1,965,170,592	
	자기주식의 취득									
	주식선택권의 변동			574,848,366			574,848,366	357,211,578	932,059,944	
	주식선택권의 소멸									
종속회사 주식선택										

	권의 소멸								
	사업결합							1,671,038,967	1,671,038,967
	기타자본조정								
	종속기업의 자본변 동			(32,389,429)			(32,389,429)	(4,538,810,668)	(4,571,200,097)
	종속기업의 합병								
	비지배자분의 취득			(6,942,549,900)			(6,942,549,900)	6,941,629,900	(920,000)
	연결실체내 자본거 래								
소유주와의거래총액			(314,231,403)	(4,434,920,371)			(4,749,151,774)	934,766,771	(3,814,385,003)
2014.12.31 (기말자본)		8,680,000,000	160,682,179,071	(1,783,372,181)	(79,975,569,048)	315,378,834,950	402,982,072,792	65,213,613,821	468,195,686,613
2015.01.01 (기초)		8,680,000,000	160,682,179,071	(1,783,372,181)	(79,975,569,048)	315,378,834,950	402,982,072,792	65,213,613,821	468,195,686,613
당기손익						(107,345,044,071)	(107,345,044,071)	(16,570,984,161)	(123,916,028,232)
기타포괄손익	확정급여제도의 재 측정요소					190,421,627	190,421,627		190,421,627
	매도가능금융자산				78,110,893,596		78,110,893,596	191,267,654	78,302,161,250
	해외사업환산				97,012,061		97,012,061	8,533,126	105,545,187
	자본법자본변동				(1,070,929,283)		(1,070,929,283)		(1,070,929,283)
총포괄이익				77,136,976,374	(107,154,622,444)	(30,017,646,070)	(16,371,183,381)	(46,388,829,451)	(46,388,829,451)
소유주와의 거래	배당금지급							(253,080,492)	(253,080,492)
	자기주식처분손익		(4,396,021,037)				(4,396,021,037)		(4,396,021,037)
	종속회사의 자본변 동			2,573,003			2,573,003	5,145,356	7,718,359
	자기주식의 처분			9,347,535,217			9,347,535,217	151,961,112	9,499,496,329
	자기주식의 취득			(12,285,387,537)			(12,285,387,537)		(12,285,387,537)
	주식선택권의 변동			(4,136,747,381)			(4,136,747,381)	4,794,856,439	658,109,058
	주식선택권의 소멸			50,758,856			50,758,856		50,758,856
	종속회사 주식선택 권의 소멸			260,956,865			260,956,865	380,314,060	641,270,925
	사업결합								
	기타자본조정								
	종속기업의 자본변 동			1,376,322,146			1,376,322,146	1,484,875,262	2,861,197,408
	종속기업의 합병			(3,791,402,224)			(3,791,402,224)	(1,043,948)	(3,792,446,172)
	비지배자분의 취득								
	연결실체내 자본거 래								
	소유주와의거래총액			(4,396,021,037)	(9,175,391,055)			(13,571,412,092)	6,563,027,789
2015.12.31 (기말자본)		8,680,000,000	156,286,158,034	(10,958,763,236)	(2,838,592,674)	208,224,212,506	359,393,014,630	55,405,458,229	414,798,472,859

연결 현금흐름표

제 16 기 2015.01.01 부터 2015.12.31 까지

제 15 기 2014.01.01 부터 2014.12.31 까지

제 14 기 2013.01.01 부터 2013.12.31 까지

(단위 : 원)

	제 16 기	제 15 기	제 14 기
영업활동현금흐름	(4,609,388,906)	(8,973,598,967)	15,616,626,789
영업에서 창출된 현금	(4,050,375,183)	(6,476,989,222)	20,378,746,401
이자수령	1,506,067,509	2,835,143,157	2,613,886,896
이자지급	(250,822,507)		(9,821,879)
법인세의 납부	(1,814,258,725)	(5,331,752,902)	(7,366,184,629)
투자활동현금흐름	9,824,924,278	14,737,668,842	(5,672,755,012)
종속 관계기업투자주식의 취득		(3,762,662,030)	(990,000,000)
관계회사지분의 처분			2,173,939,811
금융상품의 증가	(30,034,235,073)	(41,843,499,849)	(49,580,167,654)
금융상품의 감소	29,892,093,057	60,511,919,331	47,716,658,630
유형자산의 취득	(957,770,782)	(2,556,211,419)	(14,996,953,383)
유형자산의 처분	1,377,005,015	482,092,562	9,369,550,303
무형자산의 취득	(1,472,030,845)	(814,733,242)	(7,096,408,733)
무형자산의 처분	940,838,633	578,799,031	80,704,000
투자자산의 처분			4,830,326,678
금융리스채권의 감소	8,104,495,827	560,440,650	509,491,500
매도가능금융자산의 취득	(299,999,000)	(1,876,049,100)	(3,117,679,754)
매도가능금융자산의 처분		3,808,844,271	1,795,105,518
배당금수취	403,655,710		
대여금의 증가	(469,600,000)	(310,765,000)	(613,611,063)
대여금의 감소	787,960,191	690,544,569	784,957,254
임차보증금의 증가	(585,625,681)	(1,946,491,523)	(3,132,708,844)
임차보증금의 감소	2,138,137,226	1,179,747,148	6,594,040,725
종속기업의 취득		35,693,443	
재무활동현금흐름	3,869,639,379	(9,037,914,506)	(8,824,425,710)
임대보증금의 증가	698,448,000		705,316,800
임대보증금의 감소	(534,448,000)	(2,633,050)	(1,705,316,800)
단기차입금의 증가	7,890,006,988		2,638,261
단기차입금의 상환	(7,890,006,988)		(93,897,500)
장기차입금의 증가			(64,705,814)
우선주부채의 발행	13,382,910,000		
자기주식의 취득	(12,285,387,537)		(1,414,755,485)
스톡옵션의 행사			(3,341,288,882)

무상증자수수료의 지급			
배당금의 지급	(253,080,492)	(3,496,303,006)	
종속기업의 자본변동		(5,538,058,450)	(2,912,416,290)
종속기업의 추가 취득		(920,000)	
유상증자	2,861,197,408		
현금및현금성자산의순증가(감소)	9,085,174,751	(3,273,844,631)	1,119,446,067
기초현금및현금성자산	53,931,347,801	57,459,711,093	57,421,318,961
현금및현금성자산의 환율변동효과	195,948,835	(254,518,661)	(1,081,053,935)
기말현금및현금성자산	63,212,471,387	53,931,347,801	57,459,711,093

3. 연결재무제표 주식

당기말 2015년 12월 31일 현재

전기말 2014년 12월 31일 현재

주식회사 위메이드엔터테인먼트와 그 종속기업

1. 회사의 개요

(1) 지배기업의 개요

주식회사 위메이드엔터테인먼트(이하 "지배기업")는 소프트웨어 개발 및 판매를 목적으로 2000년 2월에 설립되었으며, 경기도 성남시 분당구 대왕판교로 644번길 49 위메이드 타워에 본점을 두고 있습니다. 지배기업은 2009년 12월 18일 한국거래소 코스닥증권시장에 신규 등록하였으며 설립 후 수차례의 증자를 거쳐 2015년 12월 31일 현재 납입자본금은 8,680백만원이며 주주현황은 다음과 같습니다.

주주명	보유주식수(주)	지분율
최대주주 등(박관호 외)	8,042,457	47.87%
자기주식	196,787	1.17%
기 타	8,560,756	50.96%
합 계	16,800,000	100.00%

2015년 12월 31일로 종료되는 보고기간에 대한 연결재무제표는 지배기업과 지배기업의 종속기업(이하 "연결실체"), 연결실체의 관계기업에 대한 지분으로 구성되어 있습니다.

(2) 당기말과 전기말 현재 종속기업의 내역은 다음과 같습니다.

(단위: %)					
종속기업명	소재지	주요 영업활동	사용 재무제표일	소유지분율	
				당기말	전기말
(주)조이맥스 (*1)	한 국	소프트웨어 개발 및 판매	12월 31일	33.34	33.34
WeMade Online Co., Ltd.	일 본	디지털컨텐츠제작 및 판매	12월 31일	93.11	93.11
WeMade Entertainment Shanghai Co., Ltd.	중 국	소프트웨어 개발	12월 31일	100.00	100.00
WeMade Entertainment USA, Inc.	미 국	소프트웨어 개발 및 판매	12월 31일	100.00	100.00
WEMADE HONG KONG LIMITED(*2)	중 국	소프트웨어 개발 및 판매	12월 31일	100.00	-
(주)위메이드아이오(*3) (구, (주)위메이드크리에이티브)	한 국	소프트웨어 개발 및 판매	12월 31일	95.27	100.00
(주)아이오엔터테인먼트(*3)	한 국	소프트웨어 개발 및 판매	-	-	100.00
(주)플레로게임즈(*4) (구, (주)피버스튜디오)	한 국	소프트웨어 개발 및 판매	12월 31일	50.13	60.00
(주)리니웍스 (*4)	한 국	소프트웨어 개발 및 판매	-	-	60.00
(주)디포게임즈 (*5)	한 국	소프트웨어 개발 및 판매	12월 31일	40.00	40.00
(주)조이스튜디오(*6)	한 국	소프트웨어 개발 및 판매	12월 31일	100.00%	-

- (*1) 의결권 있는 지분율이 과반수 미만이나 이사회구성원의 과반수를 임명할 수 있는 능력이 있는 경우에 해당하여 지배력이 있는 것으로 판단하였습니다.
- (*2) 당기중 지배기업은 WEMADE HONG KONG LIMITED 을 설립하였습니다.
- (*3) 당기 중 종속회사인 (주)위메이드크리에이티브가 (주)조이맥스의 종속회사인 (주)아이오엔터테인먼트를 흡수합병하고 (주)위메이드아이오로 상호를 변경하였습니다.
- (*4) 2015년 4월 30일을 합병기일로 하여 (주)피버스튜디오가 (주)리니웍스를 합병하고 (주)플레로게임즈로 상호를 변경하였습니다. 당기 중 (주)플레로게임즈는 전환상환우선주를 발행하였으며, 연결실체의 의결권 기준 지분율이 50.13%로 감소하였습니다.
- (*5) 종속회사인 (주)조이맥스가 40% 지분을 보유하고 있으나, 주주간의 계약상 약정을 통해 (주)디포게임즈를 지배하고 있습니다.
- (*6) 당기 중 종속회사인 (주)조이맥스가 (주)조이스튜디오를 설립하였으며 지분 100%를 주당 15,000원에 취득하였습니다.

(3) 종속기업 변동내역

당기 중 연결재무제표의 작성대상 범위에서 편입 및 제외된 종속기업은 다음과 같습니다.

종속기업명	사 유
WEMADE HONG KONG LIMITED	신규취득에 따른 지배력 획득
(주)리니웍스	합병으로 인한 소멸
(주)아이오엔터테인먼트	합병으로 인한 소멸
(주)조이스튜디오	신규취득에 따른 지배력 획득

(4) 당기말과 전기말 현재 종속기업의 요약 재무정보는 다음과 같습니다.

① 당기

(단위: 천원)						
구 분	총자산	총부채	총자본	영업수익	당기순이익(손실)	총포괄손익
㈜조이맥스(*1)	95,696,371	20,506,583	75,189,788	30,254,917	(21,269,436)	(20,910,501)
WeMade Online Co., Ltd.	3,429,632	1,246,046	2,183,586	8,956,386	(472,199)	(348,389)
WeMade Entertainment Shanghai Co., Ltd.	1,071,366	33,736	1,037,630	105,122	(64,858)	(90,235)
WeMade Entertainment USA, Inc.	516,484	822,374	(305,890)	334,129	(879,011)	(872,927)
WEMADE HONG KONG LIMITED	19,302	8,513	10,789	-	(11,479)	(10,451)
㈜위메이드아이오 (구, ㈜위메이드크리에이티브)	25,411,095	4,975,228	20,435,867	3,598,203	(1,637,422)	(1,637,422)
㈜아이오엔터테인먼트(*2)	-	-	-	7,359,656	2,323,171	2,323,171
㈜플레로게임즈	20,077,123	15,183,918	4,893,205	12,505,476	115,567	115,567
㈜리니웍스(*3)	-	-	-	1,166,118	154,484	154,484
㈜디포게임즈	643,195	114,395	528,800	894,154	(680,592)	(680,592)
㈜조이스튜디오	9,000,000	-	9,000,000	-	-	-

(*1) 연결재무제표 기준입니다.

(*2) 2015년 11월 4일자로 (주)위메이드아이오(구, (주)위메이드크리에이티브)에 흡수합병되었으며 합병전까지의 정보를 기재하였습니다.

(*3) 2015년 4월 30일자로 (주)플레로게임즈(구, (주)피버스튜디오)에 흡수합병되었으며 합병전까지의 정보를 기재하였습니다.

② 전기

(단위: 천원)						
구 분	총자산	총부채	총자본	영업수익	당기순이익 (손실)	총포괄순이익
㈜조이맥스 (*1)	107,961,982	8,892,014	99,069,968	30,518,476	(3,973,314)	(3,954,206)
WeMade Online Co., Ltd.	3,255,115	723,141	2,531,974	3,656,994	(1,977,143)	(2,226,529)
WeMade Entertainment Shanghai Co., Ltd.	113,827	-	113,827	-	-	1,751
WeMade Entertainment USA, Inc.	1,439,765	872,728	567,037	463,908	(833,826)	(822,426)
㈜고블린스튜디오 (*2)	-	-	-	-	876,007	876,007
㈜위메이드크리에이티브	4,296,498	15,457,214	(11,160,716)	3,763,647	(11,973,825)	(11,973,825)
㈜바나나피쉬 (*2)	-	-	-	355,864	(157,412)	(157,412)
㈜아이오엔터테인먼트	18,247,860	2,397,586	15,850,274	7,054,448	986,533	832,685
㈜피버스튜디오	6,278,042	716,874	5,561,168	5,219,332	1,198,570	1,198,570
링크투모로우㈜ (*3)	-	-	-	3,718,626	262,243	262,243
㈜리니웍스	3,509,042	1,274,039	2,235,003	4,536,639	1,771,860	1,771,860
㈜디포게임즈	1,304,407	97,752	1,206,655	128,578	(712,554)	(712,554)

(*1) 연결재무제표 기준입니다.

(*2) 전기 중 청산을 완료하였습니다.

(*3) 전기 중 (주)조이맥스에 흡수합병되었습니다.

2. 재무제표 작성기준

(1) 회계기준의 적용

연결실체는 주식회사의외부감사에관한법률 제13조 1항 1호에서 규정하고 있는 국제회계기준위원회의 국제회계기준을 채택하여 정한 회계처리기준인 한국채택국제회계기준에 따라 재무제표를 작성하였습니다.

(2) 측정기준

연결재무제표는 아래에서 열거하고 있는 연결재무상태표의 주요항목을 제외하고는 역사적 원가를 기준으로 작성되었습니다.

- ① 공정가치로 측정되는 파생상품
- ② 공정가치로 측정되는 당기순이익인식금융상품
- ③ 공정가치로 측정되는 매도가능금융상품
- ④ 확정급여채무의 현재가치에서 사외적립자산의 공정가치를 차감한 확정급여부채

(3) 기능통화와 표시통화

연결실체 내 개별기업의 재무제표는 각 개별기업의 영업활동이 이루어지는 주된 경제환경의 통화인 기능통화로 작성되고 있습니다. 연결실체의 연결재무제표는 보고기업인 지배기업의 기능통화 및 표시통화인 원화로 작성하여 보고하고 있습니다.

(4) 추정과 판단

한국채택국제회계기준에서는 재무제표를 작성함에 있어서 회계정책의 적용이나, 보고기간 말 현재 자산, 부채 및 수익, 비용의 보고금액에 영향을 미치는 사항에 대하여경영진의 최선의 판단을 기준으로 한 추정치와 가정의 사용을 요구하고 있습니다. 보고기간 말 현재 경영진의 최선의 판단을 기준으로 한 추정치와 가정이 실제 환경과 다를 경우 이러한 추정치와 실제결과는 다를 수 있습니다.

추정치와 추정에 대한 기본 가정은 지속적으로 검토되고 있으며, 회계추정의 변경은 추정이 변경된 기간과 미래 영향을 받을 기간 동안 인식되고 있습니다.

보고기간 말로부터 1년 이내에 중요한 조정을 야기할 수 있는 유의한 위험을 갖는 가정 및 추정의 불확실성에 대한 정보는 다음의 주석사항에 기술되어 있습니다.

- ① 주석 14: 무형자산 - 손상검사
- ② 주석 17: 확정급여부채
- ③ 주석 18: 기타충당부채
- ④ 주석 30: 이연법인세자산 - 차감할 일시적차이의 실현가능성

(5) 회계정책의 변경

아래에서 설명하고 있는 2015년 1월 1일부터 최초로 개정되는 제·개정 기준서를 제외하고 연결실체는 당기 및 비교 표시된 전기 재무제표에 동일한 회계정책을 적용하고 있습니다.

- 종업원기여금(기업회계기준서 제 1019호 '종업원급여'의 개정)

① 종업원기여금

기업회계기준서 제1019호 '종업원급여'의 개정사항은 정해진 요건을 충족하는 기여금을 종업원이나 제3자가 납부하는 경우, 기업은 관련된 근무용역이 제공되는 기간의 근무원가에서 기여금을 차감하는 방법을 선택가능 하도록 하고 있습니다. 근무용역에 연계되어 있는 기여금은 순당기근무원가와 확정급여채무의 계산 시 포함되어야하며, 이 기여금은 제도의 기여금 산정방식 또는 정액기준으로 근무기간에 배분되어야 합니다.

동 개정사항이 연결실체의 재무제표에 미치는 유의적인 영향은 없습니다

(6) 연결재무제표의 발행승인일

연결실체의 연결재무제표는 2016년 2월 15일자 이사회에서 승인되었으며, 2016년 3월 30일자 주주총회에서 최종 승인 될 예정입니다.

3. 유의적인 회계정책

연결실체가 한국채택국제회계기준에 따른 재무제표 작성에 적용한 유의적인 회계정책은 아래 기술되어 있으며, 주석 2에서 설명하고 있는 회계정책의 변경을 제외하고, 당기 및 비교표 시된 전기의 연결재무제표는 동일한 회계정책을 적용하여 작성되었습니다.

(1) 연결

① 사업결합

사업결합은 동일지배 하에 있는 기업실체나 사업에 대한 결합을 제외하고 취득법을 적용하여 회계처리하고 있습니다.

이전대가는 일반적으로 식별가능한 취득 순자산의 공정가치로 측정하는 것과 동일하게 공정가치로 측정하고 있습니다. 사업결합의 결과 영업권이 발생되면 매년 손상검사를 수행하고 있으며, 염가매수차익이 발생되면 즉시 당기손익으로 인식하고 있습니다. 취득관련원가는 기업회계기준서 제1032호와 기업회계기준서 제1039호에 따라 인식하는 채무증권과 지분증권의 발행원가를 제외하고, 원가가 발생하고 용역을 제공받은 기간에 비용으로 회계처리하고 있습니다.

이전대가는 기존관계의 정산과 관련된 금액을 포함하고 있지 않으며, 기존관계의 정산금액은 일반적으로 당기손익으로 인식하고 있습니다.

조건부대가는 취득일에 공정가치로 측정되고 있습니다. 자본으로 분류되는 조건부대가는 재측정하지 않으며, 그 후속 정산은 자본 내에서 회계처리하고 있습니다. 조건부대가가 자본으로 분류되지 않는 경우, 후속적으로 조건부대가의 공정가치 변동을 인식하여 당기손익으로 처리하고 있습니다.

피취득자의 종업원이 보유하고 있는 보상과 교환된 취득자의 주식기준보상의 경우, 취득자의 대체보상에 대한 시장기준 측정치의 전부 또는 일부는 사업결합의 이전대가 측정에 포함되고 있습니다. 피취득자에 대한 이전대가의 일부인 대체보상 부분과 사업결합 후 근무용역에 대한 보수 부분은 피취득자의 보상에 대한 시장기준 측정치와 사업결합 전 근무용역에 대한 대체 보상액을 비교하여 결정되고 있습니다.

② 비지배지분

비지배지분은 취득일에 피취득자의 식별가능한 순자산에 대해 인식한 금액 중 현재의 지분 상품의 비례적 몫으로 측정하고 있습니다.

지배력을 상실하지 않는 종속기업에 대한 지배기업의 소유지분 변동은 자본거래로 회계처리 하고 있습니다.

③ 종속기업

종속기업은 연결실체에 의해 지배되는 기업입니다. 연결실체는 피투자기업에 대한 관여로 변동이익에 노출되거나 변동이익에 대한 권리가 있고 피투자기업에 대하여 자신의 힘으로 그러한 이익에 영향을 미치는 능력이 있을 때 피투자기업을 지배합니다. 종속기업의 재무제표는 지배기업이 종속기업에 대한 지배력을 획득하는 날부터 지배력을 상실할 때까지 연결 재무제표에 포함됩니다.

④ 지배력의 상실

지배기업이 종속기업에 대한 지배력을 상실한다면, 연결재무상태표에서 종전의 종속기업에 대한 자산과 부채를 제거하고 종전의 지배지분에 귀속되는 지배력 상실 관련 손익을 인식합니다. 종속기업에 대한 잔존 투자는 지배력을 상실한 때의 공정가치로 인식합니다.

⑤ 지분법피투자기업에 대한 지분

연결실체의 지분법피투자기업에 대한 지분은 관계기업과 공동기업의 지분으로 구성되어 있습니다.

관계기업은 연결실체가 재무정책 및 영업정책에 대한 유의적인 영향력을 보유하고 있으나, 지배하거나 공동지배하지 않는 기업입니다. 공동기업은 연결실체가 약정의 자산에 대한 권리와 부채에 대한 의무를 보유하는 것이 아니라 약정의 순자산에 대한 권리를 보유하고 있는 기업입니다.

관계기업과 공동기업에 대한 투자지분은 최초에 거래원가를 포함하여 원가로 인식하고, 취득 후에는 지분법을 사용하여 회계처리하고 있습니다. 즉, 취득일 이후에 발생한 피투자자의 당기순손익 및 기타포괄손익 중 연결실체의 지분에 해당하는 금액을 장부금액에 가감하고, 피투자자에게 받은 분배액은 투자지분의 장부금액에서 차감하고 있습니다.

⑥ 내부거래제거

연결실체 내의 거래, 이와 관련된 잔액, 수익과 비용, 미실현손익은 연결재무제표 작성시 모두 제거하고 있습니다. 한편, 연결실체는 지분법피투자기업과의 거래에서 발생한 미실현이익 중 연결실체의 몫은 제거하고 있으며, 미실현손실은 자산손상의 증거가 없다면 미실현이익과 동일한 방식으로 제거하고 있습니다.

⑦ 동일지배하 사업결합

동일지배하에 있는 기업실체나 사업에 대한 결합은 취득한 자산과 인수한 부채를 최상위 지배기업의 연결재무제표 상 장부금액으로 인식하고 있습니다. 연결실체는 이전대가와 취득한 순자산 장부금액의 차액을 자본잉여금에서 가감하고 있습니다.

(2) 현금및현금성자산

연결실체는 취득일로부터 만기일이 3개월 이내인 투자자산을 현금 및 현금성자산으로 분류하고 있습니다. 지분상품은 현금성자산에서 제외되나, 상환일이 정해져 있고 취득일로부터 상환일까지의 기간이 단기인 우선주와 같이 실질적인 현금성자산인 경우에는 현금성자산에 포함됩니다.

(3) 비파생금융자산

연결실체는 비파생금융자산을 당기손익인식금융자산, 만기보유금융자산, 대여금 및 수취채권, 매도가능금융자산의 네가지 범주로 구분하고 계약의 당사자가 되는 때에 연결재무상태표에 인식하고 있습니다.

비파생금융자산은 최초인식시점에 공정가치로 측정하며, 당기손익인식금융자산이 아닌 경우 금융자산의 취득과 직접 관련되는 거래원가는 최초 인식시점에 공정가치에 가산하고 있습니다.

① 당기손익인식금융자산

단기매매금융자산이나 최초 인식시점에 당기손익인식금융자산으로 지정한 금융자산을 당기손익인식금융자산으로 분류하고 있습니다. 당기손익인식금융자산은 최초인식 후 공정가치로 측정하며, 공정가치의 변동은 당기손익으로 인식하고 있습니다. 한편, 최초 인식시점에 취득과 관련하여 발생한 거래비용은 발생 즉시 당기손익으로 인식하고 있습니다.

② 만기보유금융자산

만기가 고정되어 있고 지급금액이 확정되었거나 결정 가능한 비과생금융자산으로 연결실체가 만기까지 보유할 적극적인 의도와 능력이 있는 경우 만기보유금융자산으로 분류하고 있습니다. 최초 인식 후에는 유효이자율법을 적용하여 상각후원가로 측정하고 있습니다.

③ 대여금 및 수취채권

지급금액이 확정되었거나 결정 가능하고, 활성시장에서 거래가격이 공시되지 않는 비과생금융자산은 대여금 및 수취채권으로 분류하고 있습니다. 최초 인식 후에는 유효이자율법을 적용하여 상각후원가로 측정하고 있습니다.

④ 매도가능금융자산

매도가능항목으로 지정되거나 당기손익인식금융자산, 만기보유금융자산, 또는 대여금 및 수취채권으로 분류되지 않은 비과생금융자산을 매도가능금융자산으로 분류하고 있습니다. 최초 인식 후에는 공정가치로 측정하며 공정가치의 변동은 기타포괄손익으로 인식하고 있습니다. 다만, 활성시장에서 공시되는 시장가격이 없고 공정가치를 신뢰성 있게 측정할 수 없는 지분상품 등은 원가로 측정하고 있습니다.

⑤ 금융자산의 제거

금융자산의 현금흐름에 대한 계약상 권리가 소멸하거나, 금융자산의 현금흐름에 대한 권리를 양도하고 금융자산의 소유에 따른 위험과 보상의 대부분을 이전할 때 금융자산을 제거하고 있습니다. 만약, 금융자산의 소유에 따른 위험과 보상의 대부분을 보유하지도 않고 이전하지도 아니한 경우, 연결실체가 금융자산을 통제하고 있지도 않다면 금융자산을 제거하고, 금융자산을 계속 통제하고 있다면 그 양도자산에 대하여 지속적으로 관여하는 정도까지 계속하여 인식하고, 관련 부채를 함께 인식하고 있습니다.

만약, 금융자산의 현금흐름에 대한 권리를 양도하였으나 금융자산의 소유에 따른 위험과 보상을 대부분 연결실체가 보유하고 있는 경우에는 당해 금융자산을 계속 인식하고, 수취한 매각금액은 부채로 인식하고 있습니다.

⑥ 금융자산과 부채의 상계

금융자산과 부채는 연결실체가 자산과 부채를 상계할 수 있는 법적인 권리가 있고 순액으로 결제하거나, 자산을 실현하는 동시에 부채를 결제할 의도가 있는 경우에만 상계하고 있습니다.

(4) 유형자산

유형자산은 최초에 원가로 측정하여 인식하고 있습니다. 유형자산의 원가에는 경영진이 의도하는 방식으로 자산을 가동하는데 필요한 장소와 상태에 이르게 하는데 직접 관련되는 원가 및 자산을 해체, 제거하거나 부지를 복구하는데 소요될 것으로 추정되는 원가가 포함됩니다.

유형자산은 최초 인식 후에 원가에서 감가상각누계액과 손상차손누계액을 차감한 금액을 장

부금액으로 하고 있습니다.

유형자산은 자산의 취득원가에서 잔존가치를 차감한 금액에 대하여 아래에 제시된 내용연수에 걸쳐 해당 자산에 내재되어 있는 미래 경제적 효익의 예상 소비 형태를 가장 잘 반영한 정액법으로 상각하고 있습니다.

유형자산의 제거로 인하여 발생하는 손익은 순매각금액과 장부금액의 차이로 결정되고 그 차액은 당기손익으로 인식하고 있습니다

당기 및 전기의 추정 내용연수는 다음과 같습니다.

구 분	추정내용연수
건 물	40년
시설장치	5년
전산장비	5년
차량운반구	5년
비 품	5년
임차자산개량권	3~5년

연결실체는 매 보고기간 말에 자산의 잔존가치와 내용연수 및 감가상각방법을 재검토하고 재검토 결과 이를 변경하는 것이 적절하다고 판단되는 경우 회계추정의 변경으로 처리하고 있습니다.

(5) 무형자산

무형자산은 최초 인식할 때 원가로 측정하며, 최초 인식 후에 원가에서 상각누계액과손상차손누계액을 차감한 금액을 장부금액으로 인식하고 있습니다.

무형자산은 사용 가능한 시점부터 잔존가치를 영("0")으로 하여 아래의 내용연수 동안 정액법으로 상각하고 있습니다. 다만, 일부 무형자산에 대해서는 이를 이용할 수 있을 것으로 기대되는 기간이 예측가능하지 않아 당해 무형자산의 내용연수가 비한정인 것으로 평가하고 상각하지 아니하고 있습니다.

구 분	추정내용연수
산업재산권	3~5년
기타무형자산	2~8년
라이선스	2~5년

내용연수가 유한한 무형자산의 상각기간과 상각방법은 매 보고기간 말에 재검토하고내용연수가 비한정인 무형자산에 대해서는 그 자산의 내용연수가 비한정이라는 평가가 계속하여 정당한지를 매 보고기간 말에 재검토하며, 이를 변경하는 것이 적절하다고 판단되는 경우 회계추정의 변경으로 처리하고 있습니다.

① 연구 및 개발

연구 또는 내부프로젝트의 연구단계에 대한 지출은 발생시점에 비용으로 인식하고 있습니다. 개발단계의 지출은 자산을 완성할 수 있는 기술적 실현가능성, 자산을 완성하여 사용하거나 판매하려는 기업의 의도와 능력 및 필요한 자원의 입수가능성, 무형자산의 미래 경제적 효익을 모두 제시할 수 있고, 관련 지출을 신뢰성 있게 측정할 수 있는 경우에 무형자산으로 인식하고 있으며, 기타 개발 관련 지출은 발생시점에 비용으로 인식하고 있습니다.

② 후속지출

후속지출은 관련되는 특정자산에 속하는 미래의 경제적 효익이 증가하는 경우에 한하여 자본화하며, 내부적으로 창출한 영업권 및 상표명 등을 포함한 다른 지출은 발생 즉시 비용화하고 있습니다.

③ 영업권

영업권은 종속기업 취득에 의해 발생하며 사업결합원가가 식별가능한 취득자산과 인수부채의 공정가치에 대한 순액을 초과하는 경우에 발생합니다. 취득자가 사업결합을 하기 위해 발생시킨 취득관련원가는 채무증권과 지분증권의 발행원가를 제외하고, 원가가 발생하고 용역을 제공받은 기간에 비용으로 인식합니다. 영업권은 상각하지 않으며 손상차손누계액을 차감한 금액을 장부금액으로 인식하고 있습니다.

④ 기타의 무형자산

기타의 무형자산은 회원권 및 시설이용권 등으로 구성되어 있습니다.

(6) 자산손상

① 금융자산의 손상

당기손익인식금융자산을 제외한 금융자산은 손상 발생에 대한 객관적인 증거가 있는지를 매 보고기간 말에 평가하고 있습니다. 최초 인식 이후에 발생한 하나 또는 그 이상의 사건의 결과로 금융자산의 예상미래현금흐름이 영향을 받았을 경우 금융자산이 손상되었다고 판단하고 있습니다. 그러나, 미래 사건의 결과로 예상되는 손상차손은 인식하지 아니합니다.

손상의 객관적인 증거가 있는 경우 다음과 같이 손상차손을 인식하고 있습니다.

- 상각후원가를 장부금액으로 하는 금융자산

상각후원가로 측정되는 금융자산은 장부금액과 최초의 유효이자율로 할인한 추정미래현금흐름의 현재가치의 차이로 손상차손을 측정하거나 실무편의상 관측가능한 시장가격을 사용한 금융상품의 공정가치에 근거하여 손상차손을 측정하고 있습니다. 손상차손은 총당금계정을 사용하거나 자산의 장부금액에서 직접 차감하고 있습니다. 후속기간에 손상차손의 금액이 감소하고 그 감소가 손상을 인식한 후에 발생한 사건과 객관적으로 관련된 경우에는 이미 인식한 손상차손을 직접 환입하거나 총당금을 조정하여 당기손익으로 인식하고 있습니다.

- 원가를 장부금액으로 하는 금융자산

원가로 측정되는 금융자산의 손상차손은 유사한 금융자산의 현행 시장수익율로 할인한 추정미래현금흐름의 현재가치와 장부금액의 차이로 측정하며, 당기손익으로 인식합니다. 이러한 손상차손은 환입하지 않고 있습니다.

- 매도가능금융자산

공정가치 감소액을 기타포괄손익으로 인식하는 매도가능금융자산에 대하여 손상발생의 객관적인 증거가 있는 경우, 취득원가와 현재 공정가치의 차이를 기타포괄손익으로 인식한 누적손실 중 이전 기간에 이미 당기손익으로 인식한 손상차손을 차감한 금액을 기타포괄손익에서 당기손익으로 재분류하고 있습니다. 매도가능지분상품에 대하여 당기손익으로 인식한 손상차손은 당기손익으로 환입하지 아니합니다. 한편, 후속기간에 매도가능채무상품의 공정가치가 증가하고 그 증가가 손상차손을 인식한 후에 발생한 사건과 객관적으로 관련된 경우에는 환입하여 당기손익으로 인식하고 있습니다.

② 비금융자산의 손상

건설계약에서 발생한 자산, 종업원급여에서 발생한 자산, 재고자산, 이연법인세자산, 매각예정으로 분류되는 비유동자산을 제외한 모든 비금융자산에 대해서는 매보고기간 말마다 자산손상을 시사하는 징후가 있는지를 검토하며, 만약 그러한 징후가 있다면 당해 자산의 회수가능액을 추정하고 있습니다. 단, 사업결합으로 취득한 영업권 및 내용연수가 비한정인 무형자산, 아직 사용할 수 없는 무형자산에 대해서는 자산손상을 시사하는 경우와 관계없이 매년 회수가능액과 장부금액을 비교하여 손상검사를 하고 있습니다.

회수가능액은 개별 자산별로, 또는 개별 자산의 회수가능액을 추정할 수 없다면 그 자산이 속하는 현금창출단위별로 회수가능액을 추정하고 있습니다. 현금창출단위란 다른 자산이나 자산집단에서의 현금유입과는 거의 독립적인 현금유입을 창출하는 식별가능한 최소자산집

단을 의미합니다. 회수가능액은 사용가치와 순공정가치 중 큰 금액으로 결정하고 있습니다. 사용가치는 자산이나 현금창출단위에서 창출될 것으로 기대되는 미래현금흐름을 화폐의 시간가치 및 미래현금흐름을 추정할 때 조정되지 아니한 자산의 특유위험에 대한 현행 시장의 평가를 반영한 적절한 할인율로 할인하여 추정합니다.

자산이나 현금창출단위의 회수가능액이 장부금액에 미달하는 경우 자산의 장부금액을 감소시키며 이러한 장부금액의 감소는 손상차손으로 즉시 당기손익으로 인식하고 있습니다.

사업결합으로 취득한 영업권은 사업결합으로 인한 시너지효과의 혜택을 받게 될 것으로 기대되는 각 현금창출단위에 배분합니다. 현금창출단위에 대한 손상차손은 현금창출단위에 배분된 영업권의 장부금액을 우선 감소시키고, 그 다음 현금창출단위에 속하는 다른 자산 각각의 장부금액에 비례하여 자산의 장부금액을 감소시키고 있습니다. 영업권에 대해 인식한 손상차손은 후속기간에 환입할 수 없습니다. 매 보고기간 말에 영업권을 제외한 자산에 대해 과거기간에 인식한 손상차손이 더 이상 존재하지 않거나 감소된 것을 시사하는 징후가 있는지를 검토하고 직전 손상차손의 인식시점 이후 회수가능액을 결정하는 데 사용된 추정치에 변화가 있는 경우에만 환입합니다. 손상차손환입으로 증가된 장부금액은 과거에 손상차손을 인식하기 전 장부금액의 감가상각 또는 상각 후 잔액을 초과할 수 없습니다.

(7) 리스

연결실체는 리스자산의 소유에 따른 위험과 보상의 대부분이 리스이용자에게 이전되는 경우에는 금융리스로 분류하고, 위험과 보상의 대부분을 이전하지 않는 리스는 운용리스로 분류하고 있습니다.

① 금융리스

연결실체는 리스약정일에 측정된 최소리스료의 현재가치와 리스자산의 공정가치 중 작은 금액을 리스기간개시일에 금융리스자산과 금융리스부채로 각각 인식하고 있습니다. 리스개설 직접원가는 금융리스자산에 포함하고 있습니다.

최소리스료는 금융원가와 리스부채의 상환액으로 나누어 인식하고 있으며, 금융원가는 부채잔액에 대하여 일정한 기간이자율이 산출되도록 리스기간의 각 보고기간동안 배분하고 있습니다. 조정리스료는 발생한 기간에 비용으로 처리하고 있습니다.

금융리스자산의 감가상각은 연결실체가 소유한 다른 감가상각대상자산과 일관된 체계적인 기준으로 상각하고 있으며, 리스기간 종료시점까지 자산의 소유권을 획득할 것이 확실하지 않은 경우에는 리스기간과 리스자산의 내용연수 중 짧은 기간에 걸쳐 감가상각하고 있습니다. 또한, 연결실체는 금융리스자산에 대해서 손상여부를 검토하고 있습니다.

② 운용리스

운용리스의 경우 리스료는 리스기간에 걸쳐 정액기준으로 비용을 인식하고 있습니다. 운용리스의 인센티브는 총 효익을 리스기간에 걸쳐 리스비용에서 차감하여 인식하고 있습니다.

③ 약정에 리스가 포함되어 있는지의 결정

약정이 리스이거나 약정에 리스가 포함되어 있는지를 결정하기 위하여 약정의 실질에 근거하여 특정 자산을 사용해야만 약정을 이행할 수 있는지, 약정에 따라 그 자산의 사용권이 이전되는지를 검토하고 있습니다.

약정에 리스가 포함되어 있다면 약정 개시일이나 약정의 재검토 시점에 약정에서 요구하는 지급액과 기타 대가를 상대적 공정가치에 기초하여 리스 부분과 기타 요소 부분으로 분리하고 있습니다. 구매자가 실무적으로 신뢰성 있게 지급액을 분리할 수 없는 경우에는 리스의 대상으로 파악된 약정대상 자산의 공정가치와 동일한 금액으로 자산과 부채를 인식하고 있습니다. 추후에 대가가 지급되면 부채는 감소하고, 부채에 대한 내재 금융원가는 구매자의 증분차입이자율을 사용하여 인식하고 있습니다.

(8) 매각예정비유동자산

비유동자산 또는 처분자산집단의 장부금액이 계속 사용이 아닌 매각거래를 통하여 주로 회수될 것으로 예상된다면 이를 매각예정자산으로 분류하고 있습니다. 이러한 조건은 당해 자산(또는 처분자산집단)이 현재의 상태로 즉시 매각가능하여야 하며 매각될 가능성이 매우 높을 때에만 충족된 것으로 간주하고 있습니다. 자산(또는 처분자산집단)을 매각예정으로 최초 분류하기 직전에 해당자산(또는 자산과 부채)의 장부금액과 순공정가치 중 작은 금액으로 측정하고 있습니다. 최초 분류시 손상이 인식된자산의 순공정가치가 하락하면 손상차손을 즉시 당기손익으로 인식하고, 순공정가치가 증가하면 과거에 인식하였던 손상차손누계액을 한도로 하여 당기손익으로 인식하고 있습니다. 비유동자산이 매각예정으로 분류되거나 매각예정으로 분류된 처분자산집단의 일부인 경우에는 그 자산은 상각하지 아니하고 있습니다.

(9) 투자부동산

임대수익이나 시세차익 또는 두 가지 모두를 얻기 위하여 보유하고 있는 부동산은 투자부동산으로 분류하고 있습니다. 투자부동산은 취득시 발생한 거래원가를 포함하여 최초 인식시점에 원가로 측정하며, 최초 인식 후에 원가에서 감가상각누계액과 손상차손누계액을 차감한 금액을 장부금액으로 표시하고 있습니다.

(10) 비파생금융부채

연결실체는 계약상 내용의 실질과 금융부채의 정의에 따라 금융부채를 당기손익인식금융부채와 기타금융부채로 분류하고 계약의 당사자가 되는 때에 재무상태표에 인식하고 있습니다.

① 당기손익인식금융부채

당기손익인식금융부채는 단기매매금융부채나 최초 인식시점에 당기손익인식금융부채로 지정한 금융부채를 포함하고 있습니다. 당기손익인식금융부채는 최초 인식 후 공정가치로 측정하며, 공정가치의 변동은 당기손익으로 인식하고 있습니다. 한편, 최초 인식시점에 발행과 관련하여 발생한 거래비용은 발생 즉시 당기 손익으로 인식하고 있습니다.

② 기타금융부채

당기손익인식금융부채로 분류되지 않은 비파생금융부채는 기타금융부채로 분류하고 있습니다. 기타금융부채는 최초 인식시 발행과 직접 관련되는 거래원가를 차감한 공정가치로 측정하고 있습니다. 후속적으로 기타금융부채는 유효이자율법을 적용하여 상각후원가로 측정되며, 이자비용은 유효이자율법을 적용하여 인식합니다.

금융부채는 소멸한 경우, 즉 계약상 의무가 이행, 취소 또는 만료된 경우에만 재무상태표에서 제거하고 있습니다.

(9) 종업원급여

① 단기종업원급여

종업원이 관련 근무용역을 제공한 회계기간의 말부터 12개월 이내에 결제될 단기종업원급여는 근무용역과 교환하여 지급이 예상되는 금액을 근무용역이 제공된 때에 당기손익으로 인식하고 있습니다. 단기종업원급여는 할인하지 않은 금액으로 측정하고 있습니다.

종업원이 과거 근무용역의 결과 연결실체가 지급해야 할 법적의무 또는 의제의무가 있고, 그 채무금액을 신뢰성있게 추정할 수 있다면 이익분배금 및 상여금으로 지급이예상되는 금액을 부채로 인식하고 있습니다.

② 기타장기종업원급여

종업원이 관련 근무용역을 제공한 보고기간말부터 12개월 이내에 지급되지 않을 기타장기종업원급여는 당기와 과거기간에 제공한 근무용역의 대가로 획득한 미래의 급여액을 현재가치로 할인하고 있습니다. 재측정에 따른 변동은 발생한 기간에 당기손익으로 인식하고 있습니다.

③ 퇴직급여: 확정기여제도

확정기여제도와 관련하여 일정기간 종업원이 근무용역을 제공하였을 때에는 그 근무용역과 교환하여 확정기여제도에 납부해야 할 기여금에 대하여 자산의 원가에 포함되는 경우를 제외하고는 당기손익으로 인식하고 있습니다. 납부해야 할 기여금은 이미 납부한 기여금을 차감한 후 부채(미지급비용)로 인식하고 있습니다. 또한, 이미 납부한 기여금이 보고기간말 이전에 제공된 근무용역에 대해 납부하여야 하는 기여금을 초과하는 경우에는 초과 기여금 때문에 미래 지급액이 감소하거나 현금이 환급되는 만큼을 자산(선급비용)으로 인식하고 있습니다.

④ 퇴직급여: 확정급여제도

보고기간 말 현재 확정급여제도와 관련된 확정급여부채는 확정급여채무의 현재가치에서 사외적립자산의 공정가치를 차감하여 인식하고 있습니다.

확정급여부채는 매년 독립적인 계리사에 의해 예측단위적립방식으로 계산되고 있습니다. 확정급여채무의 현재가치에서 사외적립자산의 공정가치를 차감하여 산출된 순액이 자산일 경우, 제도로부터 환급받거나 제도에 대한 미래기여금이 절감되는 방식으로 이용가능한 경제적 효익의 현재가치를 한도로 자산을 인식하고 있습니다.

순확정급여부채의 재측정요소는 보험수리적손익, 순확정급여부채의 순이자에 포함된 금액을 제외한 사외적립자산의 수익 및 순확정급여부채의 순이자에 포함된 금액을 제외한 자산 인식상한효과의 변동으로 구성되어 있으며, 즉시 기타포괄손익으로 인식됩니다. 연결실체는 순확정급여부채(자산)의 순이자를 순확정급여부채(자산)에 연차보고기간 초에 결정된 할인율을 곱하여 결정되며 보고기간 동안 기여금 납부와 급여지급으로 인한 순확정급여부채(자산)의 변동을 고려하여 결정하고 있습니다. 확정급여제도와 관련된 순이자비용과 기타비용은 당기손익으로 인식됩니다.

제도의 개정이나 축소가 발생하는 경우, 과거근무에 대한 효익의 변동이나 축소에 따른 손익은 즉시 당기손익으로 인식하고 있습니다. 연결실체는 확정급여제도의 정산이 일어나는 때에 정산으로 인한 손익을 인식하고 있습니다.

⑤ 주식기준보상

연결실체는 제공받는 재화나 용역의 대가로 종업원에게 주식이나 주식선택권을 부여하는 주식결제형 주식보상거래에 대하여, 제공받는 재화나 용역의 공정가치를 신뢰성있게 측정할 수 없다면 부여한 지분상품의 공정가치에 기초하여 재화나 용역의 공정가치를 간접측정하고 그 금액을 가득기간 동안에 종업원급여비용과 자본으로 인식하고 있습니다. 주식선택권의 가득조건이 용역제공조건 또는 시장조건이 아닌 가득조건인 경우에는 궁극적으로 가득되는 주식선택권의 실제수량에 기초하여 결정되도록 인식된 종업원비용을 조정하고 있습니다.

(10) 충당부채

충당부채는 과거사건의 결과로 존재하는 현재의무(법적의무 또는 의제의무)로서, 당해 의무를 이행하기 위하여 경제적효익을 갖는 자원이 유출될 가능성이 높으며 그 의무의 이행에 소요되는 금액을 신뢰성 있게 추정할 수 있는 경우에 인식하고 있습니다. 충당부채로 인식하는 금액은 관련된 사건과 상황에 대한 불가피한 위험과 불확실성을 고려하여 현재의무를 보고기간 말에 이행하기 위하여 소요되는 지출에 대한 최선의 추정치입니다. 화폐의 시간가치 효과가 중요한 경우 충당부채는 의무를 이행하기 위하여 예상되는 지출액의 현재가치로 평가하고 있습니다.

충당부채를 결제하기 위해 필요한 지출액의 일부 또는 전부를 제 3 자가 변제할 것이 예상되는 경우 이행한다면 변제를 받을 것이 거의 확실하게 되는 때에 한하여 변제금액을 인식하고 별도의 자산으로 회계처리하고 있습니다.

매 보고기간 말마다 충당부채의 잔액을 검토하고, 보고기간 말 현재 최선의 추정치를 반영하여 조정하고 있습니다. 의무이행을 위하여 경제적효익이 내재된 자원이 유출될 가능성이 더 이상 높지 아니한 경우에는 관련 충당부채를 환입하고 있습니다.

충당부채는 최초인식과 관련있는 지출에만 사용하고 있습니다.

(11) 납입자본

보통주는 자본으로 분류하며 자본거래와 직접 관련되어 발생하는 증분원가는 세금효과를 반영한 순액으로 자본에서 차감하고 있습니다.

연결실체가 자기지분상품을 재취득하는 경우에 이러한 지분상품은 자기주식 혹은 기타자본의 과목으로 자본에서 직접 차감하고 있습니다. 자기지분상품을 매입 또는 매도하거나 발행 또는 소각하는 경우의 손익은 당기손익으로 인식하지 아니합니다.

(12) 수익

수익은 재화의 판매, 용역의 제공이나 자산의 사용에 대하여 받았거나 받을 대가의 공정가치로 측정하고 매출에누리와 할인 및 환입은 수익금액에서 차감하고 있습니다

연결실체는 수익금액을 신뢰성 있게 측정할 수 있고, 미래의 경제적 효익이 기업에 유입될 가능성이 높으며, 당사 영업활동별 특정 요건을 충족하는 경우에 인식하고 있습니다. 연결실체의 추정은 고객 및 거래의 유형, 개별 거래조건, 계약의 실질 등의 요건을 고려하여 발생기준에 의하여 인식하고 있습니다. 한편, 온라인게임 및 모바일게임의 아이템 매출은 사용자의 기대사용기간에 걸쳐 수익을 인식하고 있습니다.

(13) 금융수익과 비용

금융수익은 매도가능금융자산을 포함한 투자로부터의 이자수익, 배당수익, 매도가능금융자산처분손익, 당기손익인식금융상품의 공정가치 변동을 포함하고 있습니다. 이자수익은 기간의 경과에 따라 유효이자율법을 적용하여 당기손익으로 인식하며, 배당수익은 주주로서 배당을 받을 권리가 확정되는 시점에 수익을 인식하고 있습니다.

금융비용은 차입금에 대한 이자비용, 충당부채의 상각액, 당기손익인식금융상품의 공정가치 변동을 포함하고 있습니다. 차입금에 대한 이자비용은 유효이자율법을 적용하여 기간의 경과에 따라 당기손익으로 인식하고 있습니다.

(14) 외화거래

연결실체의 재무제표 작성에 있어서 기능통화 외의 통화(외화)로 이루어진 거래는 거래일의 환율을 적용하여 기록하고 있습니다. 매 보고기간 말에 화폐성 외화항목은 보고기간 말의 마감환율로 환산하고 있습니다. 공정가치로 측정하는 비화폐성 외화항목은 공정가치가 결정된 날의 환율로 환산하고, 역사적원가로 측정하는 비화폐성항목은 거래일의 환율로 환산하고 있습니다.

화폐성항목의 결제시점에 생기는 외환차이와 해외사업장순투자 환산차이 또는 현금흐름위험회피로 지정된 금융부채에서 발생한 환산차이를 제외한 화폐성항목의 환산으로 인해 발생한 외환차이는 모두 당기손익으로 인식하고 있습니다. 비화폐성항목에서 발생한 손익을 기타포괄손익으로 인식하는 경우에는 그 손익에 포함된 환율변동효과도 기타포괄손익으로 인식하고, 당기손익으로 인식하는 경우에는 환율변동효과도 당기손익으로 인식하고 있습니다.

(15) 법인세

법인세비용은 당기법인세와 이연법인세로 구성되어 있으며, 기타포괄손익이나 자본에 직접 인식되는 거래나 사건 또는 사업결합에서 발생하는 세액을 제외하고는 당기손익으로 인식하고 있습니다.

① 당기법인세

당기법인세는 당기의 과세소득을 기초로 산정하고 있습니다. 과세소득은 포괄손익계산서상의 세전이익에서 다른 과세기간에 가산되거나 차감될 손익 및 비과세항목이나 손금불인정항목을 제외하므로 포괄손익계산서상 손익과 차이가 있습니다. 연결실체의 당기법인세와 관련된 미지급법인세는 제정되었거나 실질적으로 제정된 세율을 사용하여 계산하고 있습니다.

② 이연법인세

이연법인세부채와 이연법인세자산을 측정할 때에는 보고기간 말에 연결실체가 관련 자산과 부채의 장부금액을 회수하거나 결제할 것으로 예상되는 방식에 따른 세효과를 반영하고 있습니다. 종속기업, 관계기업 및 조인트벤처 투자지분에 관한 가산할 일시적차이에 대해서는 연결실체가 일시적차이의 소멸시점을 통제할 수 있으며, 예측가능한 미래에 일시적차이가 소멸하지 않을 가능성이 높은 경우를 제외하고는 모두 이연법인세부채를 인식하고 있습니다. 또한, 차감할 일시적차이로 인하여 발생하는 이연법인세자산은 일시적차이가 예측가능한 미래에 소멸할 가능성이 높고, 일시적차이가 사용될 수 있는 기간에 과세소득이 발생할 가능성이 높은 경우에 인식하고 있습니다.

이연법인세자산의 장부금액은 매 보고기간 말에 검토하고, 이연법인세자산으로 인한 혜택이 사용되기에 충분한 과세소득이 발생할 가능성이 더 이상 높지 않은 경우 이연법인세자산의 장부금액을 감소시키고 있습니다.

이연법인세자산과 부채는 보고기간 말 제정되었거나 실질적으로 제정된 세법에 근거하여 당해 자산이 실현되거나 부채가 지급될 보고기간에 적용될 것으로 기대되는 세율을 사용하여 측정하고 있습니다. 이연법인세자산과 이연법인세부채를 측정할 때 보고기간 말 현재 연결실체가 관련 자산과 부채의 장부금액을 회수하거나 결제할 것으로 예상되는 방식에 따라 법인세효과를 반영하고 있습니다.

이연법인세자산과 부채는 동일 과세당국이 부과하는 법인세이고, 연결실체가 인식된금액을 상계할 수 있는 법적 권한을 가지고 있으며 당기 법인세부채와 자산을 순액으로 결제할 의도가 있는 경우에만 상계하고 있습니다. 배당금 지급에 따라 추가적으로 발생하는 법인세비용이 있다면 배당금 지급과 관련한 부채가 인식되는 시점에 인식하고 있습니다.

(16) 주당이익

연결실체는 보통주 기본주당이익과 희석주당이익을 당기순손익에 대하여 계산하고 포괄손익계산서에 표시하고 있습니다. 기본주당이익은 보통주에 귀속되는 당기순손익을 회계기간 동안에 유통된 보통주식수를 가중평균한 주식수로 나누어 계산하고 있습니다. 희석주당이익은 종업원에게 부여한 주식기준보상 등 모든 희석효과가 있는 잠재적 보통주의 영향을 고려하여 보통주에 귀속되는 당기순손익 및 가중평균유통보통주식수를 조정하여 계산하고 있습니다.

(17) 영업부문

연결실체는 부문에 배분될 자원에 대한 의사결정을 하고 부문의 성과를 평가하기 위하여 최고 영업의사결정자가 주기적으로 검토하는 내부보고 자료에 기초하여 부문을 구분하고 있습니다.

최고경영자에게 보고되는 부문정보는 부문에 직접 귀속되는 항목과 합리적으로 배분할 수

있는 항목을 포함합니다.

(18) 파생상품

위험회피수단으로 지정되어 위험회피에 효과적인 파생상품을 제외한 모든 파생상품은 공정가치로 측정하며, 공정가치 변동으로 인한 평가손익은 당기손익으로 인식하고 있습니다.

(19) 미적용 제·개정 기준서

제정·공표되었으나 미적용하였거나, 2015년 1월 1일 이후 시작하는 회계연도에 시행일이 도래하지 아니한 제·개정 기준서 및 해석서는 다음과 같습니다. 연결실체 재무제표 작성시 다음의 제·개정 기준서 및 해석서를 적용 또는 조기적용하지 아니하였습니다. 다음의 제·개정 기준서 및 해석서 적용시 연결실체의 재무제표에 미치는 영향은 유의적이지 않다고 판단하고 있습니다.

- 기업회계기준서 제1109호 '금융상품'

기업회계기준서 제 1109호 '금융상품'에서는 금융상품의 분류와 측정 기준이 개정되었고, 신용손실모형이 발생손실 모형에서 기대신용손실모형으로 대체되었습니다. 또한 위험회피회계가 기업의 실제 위험관리목적에 보다 부합하도록 위험회피 대상항목, 위험회피수단, 회피 대상위험을 더 확대하는 등 실제 위험관리를 위해 사용되는 더 많은 위험회피전략이 위험회피회계의 적용대상이 되도록 개정되었습니다. 동 기준서는 2018년 1월 1일 이후 개시하는 회계연도부터 의무적으로 적용됩니다.

- 기업회계기준서 제1115호 '고객과의 계약에서 생기는 수익'

기업회계기준서 제1115호 '고객과의 계약에서 생기는 수익'은 고객과의 모든 계약에 적용되는 단일의 기준서로서 수익인식을 위한 5단계 분석을 제시하고 통제에 기반한모형이 위험과 보상에 기반한 모형을 대체합니다. 기존 위험과 보상 모델은 수행의무의 이행 시점을 나타내는 하나의 지표로 변경되었습니다. 동 기준서는 2018년 1월 1일 이후 개시하는 회계연도부터 의무적으로 적용됩니다.

4. 공정가치의 결정

연결실체의 회계정책과 공시사항은 다수의 금융 및 비금융자산과 부채에 대해 공정가치 측정을 요구하고 있는 바, 연결실체는 공정가치평가 정책과 절차를 수립하고 있습니다. 동 정책과 절차에는 공정가치 서열체계에서 수준 3 으로 분류되는 공정가치를 포함한 모든 유의적인 공정가치 측정의 검토를 책임지는 평가부서의 운영을 포함하고 있으며, 그 결과는 재무담당임원에게 직접 보고되고 있습니다.

평가부서는 정기적으로 관측가능하지 않은 유의적인 투입변수와 평가 조정을 검토하고 있습니다. 공정가치측정에서 중개인 가격이나 평가기관과 같은 제3자 정보를 사용하는 경우, 평가부서에서 제 3 자로부터 입수한 정보에 근거한 평가가 공정가치 서열체계 내 수준별 분류를 포함하고 있으며 해당 기준서의 요구사항을 충족한다고 결론을 내릴 수 있는지 여부를 판단하고 있습니다.

자산이나 부채의 공정가치를 측정하는 경우, 연결실체는 최대한 시장에서 관측가능한 투입변수를 사용하고 있습니다. 공정가치는 다음과 같이 가치평가기법에 사용된 투입변수에 기초하여 공정가치 서열체계 내에서 분류됩니다.

- 수준 1 : 측정일에 동일한 자산이나 부채에 대한 접근 가능한 활성시장의 조정되지 않은 공시가격
- 수준 2 : 수준 1 의 공시가격 이외에 자산이나 부채에 대해 직접적으로 또는 간접적으로 관측가능한 투입변수
- 수준 3 : 자산이나 부채에 대한 관측가능하지 않은 투입변수

자산이나 부채의 공정가치를 측정하기 위해 사용되는 여러 투입변수가 공정가치 서열체계 내에서 다른 수준으로 분류되는 경우, 연결실체는 측정치 전체에 유의적인 공정가치 서열체계에서 가장 낮은 수준의 투입변수와 동일한 수준으로 공정가치 측정치 전체를 분류하고 있으며, 변동이 발생한 보고기간 말에 공정가치 서열체계의 수준간 이동을 인식하고 있습니다.

공정가치 측정 시 사용된 가정의 자세한 정보는 아래 주석에 포함되어 있습니다.

- 주석 36 : 위험관리

5. 금융위험관리

금융상품과 관련하여 연결실체는 다음의 위험에 노출되어 있습니다.

- (1) 신용위험
- (2) 유동성위험
- (3) 시장위험

본 주석은 연결실체가 노출되어 있는 위의 위험에 대한 정보와 연결실체의 위험관리목표, 정책, 위험 평가 및 관리 절차, 그리고 자본관리에 대해 공시하고 있습니다. 추가적인 계량적 정보에 대해서는 본 재무제표 전반에 걸쳐서 공시되어 있습니다.

연결실체의 위험관리 체계를 구축하고 감독할 책임은 이사회에 있습니다. 이사회는 연결실체의 위험관리 정책을 개발하고 감독하고 있으며 중장기 경영계획 및 단기 경영전략에 대해 정기적으로 보고받고 승인하고 있습니다.

연결실체의 위험관리 정책은 연결실체가 직면한 위험을 식별 및 분석하고, 적절한 위험 한계치 및 통제를 설정하고, 위험이 한계치를 넘지 않도록 하기 위해 수립되었습니다. 위험관리 정책은 시장 상황과 연결실체의 활동의 변경을 반영하기 위해 정기적으로 검토되고 있습니다. 연결실체는 훈련 및 관리기준, 절차를 통해 모든 종업원들이 자신의 역할과 의무를 이해할 수 있는 엄격하고 구조적인 통제환경을 구축하는 것을 목표로 하고 있습니다.

연결실체의 감사는 경영진이 연결실체의 위험관리 정책 및 절차를 준수하고 있는지를 어떻게 관리하는지 감독하고 연결실체가 직면한 위험과 관련하여 위험관리체계가 적절한지 검토합니다.

(1) 신용위험

신용위험이란 고객이나 거래상대방이 금융상품에 대한 계약상의 의무를 만족하게 하지 못할 경우 연결실체에 발생하는 재무적인 손실입니다. 기본적으로 거래처에 대한 매출채권과 투자자산에 대해 발생하고 있습니다.

- 매출채권 및 기타채권

연결실체가 노출된 신용위험은 주로 각 고객의 개별적인 특성의 영향을 받습니다. 고객이 영업하고 있는 산업 및 국가의 파산위험을 포함한 고객들의 분포형태는 신용위험에 끼치는 영향이 적습니다.

대부분의 고객들이 연결실체와 다년간 거래해 오고 있으며, 손실은 자주 발생하지 않았습니다. 연결실체는 매출채권및기타채권에 대해 발생할 것으로 예상되는 손실에 대해 충당금을 설정하고 있습니다.

(2) 유동성위험

유동성위험이란 연결실체가 만기에 따른 재무적인 의무를 수행하지 못할 위험을 의미하며, 유동성을 관리하는 연결실체의 방법은 가능한 한 일반적인 상황이나 압박적인 상황 하에서도 받아들일 수 없는 손실이나 연결실체의 평판에 손상을 입힐 위험 없이 만기일에 부채를 상환할 수 있는 충분한 유동성을 유지하도록 하는 것입니다.

연결실체는 중장기 경영계획 및 단기 경영전략을 통해 현금흐름을 모니터링하고 있으며, 일반적인 예상 운영비용을 충당할 수 있는 현금을 보유하고 있습니다. 여기에는 합리적으로 예상할 수 없는 극단적인 상황(예: 천재지변)으로 인한 잠재적인 효과는 포함되지 않았습니다.

(3) 시장위험

시장위험이란 환율, 이자율 및 지분증권의 가격 등 시장가격의 변동으로 인하여 금융상품의 공정가치나 미래현금흐름이 변동할 위험을 의미합니다. 시장가격 관리의 목적은 수익은 최적화하는 반면 수용가능한 한계 이내로 시장위험 노출을 관리 및 통제하는 것입니다.

① 환위험

연결실체의 기능통화인 원화 외의 통화로 표시되는 판매, 구매 및 차입에 대해 환위험에 노출되어 있습니다. 이러한 거래들이 표시되는 주된 통화는 USD, EUR, JPY 등입니다. 연결실체는 노출된 환위험을 회피하기 위해 주요 매출 계약 및 예금, 차입등의 자금거래시 현지통화를 거래하거나 입금 및 지출 통화를 일치시키는 것을 원칙으로 함으로써 환포지션 발생을 최대한 억제하고 있습니다.

② 기타 시장가격위험

연결실체가 보유하고 있는 매도가능지분상품으로부터 자본가격위험이 발생합니다. 연결실체의 경영진은 시장가격에 근거하여 투자포트폴리오 내의 채무 및 지분 상품의 구성을 검토하고 있습니다. 포트폴리오 내 중요한 투자는 개별적으로 관리되며 모든 취득 및 매각 결정에는 이사회가 승인이 필요합니다.

(4) 자본관리

이사회는 정책은 투자자와 채권자, 시장의 신뢰 및 향후 발전을 유지하기 위해 굳건한 자본을 유지하는 것입니다. 지배기업은 최적 자본구조 달성을위해 부채비율과 순차입금비율 등의 재무비율을 자본관리지표로 사용하고 있습니다.

지배기업은 시장에서 자사주식을 매입하고 있으며, 매입시기는 시장가격에 따라 결정됩니다. 동 주식들은 주식보상 프로그램에 따라 주식을 발행하는데 우선적으로 사용목적이 있습니다. 매입 및 매각 결정은 이사회가 세부적인 거래 기준에 따르며, 확정된 주식 재구매 계획은 없습니다.

당기 중 연결실체의 자본관리와 관련한 접근방법의 변경은 없습니다.

6. 영업부문

연결실체는 게임사업부문 단일부문으로 구성되어 있습니다. 연결실체의 경영진은 영업전략을 수립하는 과정에서 검토되는 보고정보 중 게임사업부문의 성과를 검토하고 있습니다.

(1) 당기와 전기 중 영업수익의 내역은 다음과 같습니다.

(단위: 천원)		
구 분	당 기	전 기
모바일매출	60,738,455	71,005,863
온라인매출	65,849,849	91,681,445
합 계	126,588,304	162,687,308

(2) 당기와 전기 중 영업수익의 지역별 내역은 다음과 같습니다.

(단위: 천원)			
구 분	지 역	당 기	전 기
모바일매출:			
캐주얼게임	국 내	25,555,999	34,360,765
	해 외	3,032,227	10,175,072
미들코어게임	국 내	5,996,189	21,948,069
	해 외	26,154,040	4,521,957
모바일매출 소계	국 내	31,552,188	56,308,834
	해 외	29,186,267	14,697,029
	소 계	60,738,455	71,005,863
온라인매출:			
미르의전설2	국 내	2,954,553	4,048,276
	해 외	22,297,089	33,677,786
미르의전설3	국 내	571,593	825,254
	해 외	4,538,403	5,631,196
실크로드	국 내	152,870	406,508
	해 외	4,082,022	5,104,708
로스트사가	국 내	7,487,445	8,209,277
	해 외	5,050,234	4,819,856
디지몬마스터즈	해 외	2,451,896	5,259,797
이카루스	국 내	10,318,309	21,990,667
	해 외	5,087,736	-
기 타	국 내	309,122	461,425
	해 외	548,577	1,246,695
온라인매출 소계	국 내	21,793,892	35,941,407
	해 외	44,055,957	55,740,038
	소 계	65,849,849	91,681,445
합 계	국 내	53,346,080	92,250,241

	해 외	73,242,224	70,437,067
	합 계	126,588,304	162,687,308

(3) 당기와 전기 중 단일 외부고객으로부터의 매출액이 연결실체 전체 매출액의 10%를 상회하는 업체인 Lansha Information Technology (Shanghai) Co., LTD.로 발생한 매출은 각각 48,580백만원, 39,309백만원입니다.

7. 현금및현금성자산

당기말과 전기말 현재 현금및현금성자산의 내역은 다음과 같습니다.

(단위: 천원)		
구 분	당기말	전기말
현금시재액	7,512	7,955
요구불예금	39,603,256	11,668,648
기타현금성자산	23,601,703	42,254,745
합 계	63,212,471	53,931,348

8. 매출채권및기타채권

(1) 매출채권및기타채권은 대손충당금이 차감된 순액으로 재무상태표에 표시되었는바, 당기 말과 전기말 현재 대손충당금 차감전 총액 기준에 의한 매출채권및기타채권과 대손충당금의 내역은 다음과 같습니다.

(단위: 천원)						
구 분	당기말			전기말		
	총장부금액	대손충당금	순장부금액	총장부금액	대손충당금	순장부금액
유 동:						
매출채권	34,689,079	(3,090,470)	31,598,609	26,458,073	(3,231,226)	23,226,847
기타채권						
미수금	2,128,582	(950,288)	1,178,294	5,003,563	(890,024)	4,113,539
미수수익	632,878	-	632,878	679,546	-	679,546
단기대여금	355,457	-	355,457	344,085	-	344,085
금융리스채권	-	-	-	8,104,496	-	8,104,496
기타채권 계	3,116,917	(950,288)	2,166,629	14,131,690	(890,024)	13,241,666
비유동:						
기타채권						
장기대여금	784,277	-	784,277	1,114,010	-	1,114,010
임차보증금	3,514,394	-	3,514,394	4,993,168	-	4,993,168
기타채권 계	4,298,671	-	4,298,671	6,107,178	-	6,107,178

(2) 당기와 전기 중 대손충당금의 변동내역은 다음과 같습니다.

(단위: 천원)		
구 분	당 기	전 기
기초금액	4,121,250	612,262
설정액(환입액)	(220,530)	3,519,800
제각액	(5,638)	(10,812)
기타증감(*)	145,676	-
기말금액	4,040,758	4,121,250

(*) 환율변동으로 인한 증감입니다.

(3) 당기말과 전기말 현재 정상채권, 연체되었으나 손상되지 않은 채권 및 손상채권의 내역은 다음과 같습니다.

(단위: 천원)				
구 분	당기말		전기말	
	매출채권	기타채권	매출채권	기타채권
정상채권	31,545,838	6,453,071	23,218,801	18,921,350
연체되었으나 손상되지 않은 채권	52,771	12,229	8,046	427,494
손상채권	3,090,470	950,288	3,231,226	890,024
소 계	34,689,079	7,415,588	26,458,073	20,238,868
대손충당금	(3,090,470)	(950,288)	(3,231,226)	(890,024)
합 계	31,598,609	6,465,300	23,226,847	19,348,844

연결실체는 상기 손상채권에 대하여 거래상대방의 과거 채무불이행 경험 및 현재의 신용상태 분석 등에 근거하여 결정된 미회수 추정금액을 대손충당금으로 설정하고 있습니다.

(4) 당기말과 전기말 현재 연체되었으나 손상되지 않은 매출채권및기타채권의 연령분석내역은 다음과 같습니다.

(단위: 천원)				
구 분	당기말		전기말	
	매출채권	기타채권	매출채권	기타채권
3개월 미만	-	-	-	387,218
3 ~ 6개월	20,767	-	-	38,537
6개월 초과	32,004	12,229	8,046	1,739
합 계	52,771	12,229	8,046	427,494

9. 매도가능금융자산

(1) 당기와 전기 중 매도가능금융자산의 변동내역은 다음과 같습니다.

(단위: 천원)		
구 분	당 기	전 기
기초금액	297,089,326	37,595,671
취 득	299,999	3,376,049
처 분	-	(4,000,120)
재분류	-	(3,617,680)
기 타 (*1)	-	363,489,455
평 가	290,103	(99,754,049)
손상차손	(19,297,370)	-
기말금액	278,382,058	297,089,326
차감: 비유동항목	(274,720,262)	(293,630,871)
유동항목	3,661,796	3,458,455

(*1) 전기 중 (주)카카오는 (주)다음과의 합병으로 인하여 (주)카카오로 변경되었습니다. 연결실체는 합병기일에 (주)카카오 2,333,270주를 주당 166,500원에 부여받았습니다.

(2) 당기말과 전기말 현재 매도가능금융자산의 내역은 다음과 같습니다.

(단위: 천원)		
구 분	당기말	전기말
시장성 있는 지분증권 (*1)		
(주)웅진홀딩스	394,792	230,295
(주)카카오(*2)	270,192,666	288,392,172
소 계	270,587,458	288,622,467
시장성 없는 지분증권 (*3)		
로스트사가 PF (*4)	-	-
(주)니모닉스	5,200	5,200
(주)레드볼릿스튜디오 (*5)	299,999	-
(주)레이드웍	999,999	999,999
케이지씨에이게임아카데미(*6)	-	5,000
(주)온네트엠엔에스(*6)	17,961	300,000
(주)오올블루(*6)	13,189	300,050
(주)매직큐브(*6)	52,036	576,000
(주)아이나 (*7)	-	-
소 계	1,388,384	2,186,249
수익증권	6,406,216	6,280,610
합 계	278,382,058	297,089,326

(*1) 연결실체는 매도가능지분상품 중 상장지분상품에 대하여는 활성거래시장에서 거래되는

시장가격으로 공정가치를 측정하였습니다.

(*2) 연결실체는 당기 중에 보유하고 있는 (주)카카오 주식의 공정가치의 하락이 유의적이라고 판단하여 118,296,789 천원의 손상차손을 인식하였습니다.

(*3) 연결실체는 매도가능지분상품 중 활성시장에서 공시되는 시장가격이 없고 공정가치를 신뢰성 있게 측정할 수 없으므로 취득원가로 평가하였습니다.

(*4) 전기 이전에 시장성 없는 지분증권의 공정가치가 원가 이하로 중요하게 하락하여 448,344천원의 매도가능금융자산손상차손을 전액 인식하였습니다.

(*5) 당기 중 신규로 취득하였습니다.

(*6) 연결실체가 보유한 케이지씨에이게임아카데미(주), (주)온네트엠엔에스, (주)오올블루, (주)매직큐브의 순자산장부금액에 연결실체의 지분율을 고려한 순자산가치가 원가 이하로 유의적으로 하락하였으며, 이에 따라 당기에 매도가능금융자산손상차손으로 총 1,097,864천원을 반영하였습니다.

(*7) 당기 중 유의적인 영향력을 상실하여 매도가능금융자산으로 분류 변경하였습니다.

(3) 당기와 전기 중 매도가능금융자산평가손익의 변동내역은 다음과 같습니다.

(단위: 천원)		
구 분	당 기	전 기
기 초	(78,168,499)	(251,100)
증 감	100,142,172	(99,895,133)
법인세효과	(22,031,278)	21,977,734
기 말	(57,605)	(78,168,499)

10. 기타유동자산

당기말과 전기말 현재 기타유동자산의 내역은 다음과 같습니다.

(단위: 천원)		
구 분	당기말	전기말
선금금	663,858	818,561
선금비용	2,410,058	4,351,135
합 계	3,073,916	5,169,696

11. 관계기업투자주식

(1) 당기말과 전기말 현재 관계기업투자주식의 내역은 다음과 같습니다.

(단위: 천원)						
구 분	소재지	주요 영업활동	당기말		전기말	
			소유지분율	장부금액	소유지분율	장부금액
(주)네시삼삼분	한 국	소프트웨어 개발 및 판매	21.56%	-	21.56%	5,009,509
(주)비알디게임즈(*1)	한 국	소프트웨어 개발 및 판매	30.55%	-	30.55%	-
(주)디브로스(*2)	한 국	소프트웨어 개발 및 판매	25.27%	556,598	21.27%	2,120,513
(주)아이나(*3)	한 국	소프트웨어 개발 및 판매	12.00%	-	23.16%	3,617,680
(주)펄사크리에이티브(*4)	한 국	소프트웨어 개발 및 판매	28.58%	-	28.58%	1,960,784
합 계				556,598		12,708,486

(*1) 당기 중 (주)브리디아가 (주)비알디게임즈로 상호를 변경하였습니다.

(*2) 당기 중 (주)디브로스의 공정가치가 원가 이하로 유의적으로 하락하였으며, 이에 따라 당기에 관계기업투자주식손상차손으로 1,011,907천원을 반영하였습니다.

(*3) 당기 중 유의적인 영향력을 상실하여 매도가능금융자산으로 분류 변경하였습니다.

(*4) 당기 중 (주)펄사크리에이티브의 공정가치가 원가 이하로 유의적으로 하락하였으며, 이에 따라 당기에 관계기업투자주식손상차손으로 1,690,975천원을 반영하였습니다.

(2) 당기와 전기 중 관계기업의 요약 재무정보는 다음과 같습니다.

① 당기

(단위: 천원)							
구 분	유동자산	비유동자산	유동부채	비유동부채	영업수익	당기순이익 (손실)	총포괄손익
㈜네시삼십삼분	84,917,830	75,020,445	19,246,854	123,080,179	92,624,255	(22,996,436)	(23,036,282)
㈜비알디게임즈 (구, ㈜브리디아)	200,000	7,914	3,206,823	54,167	-	(106,574)	(106,574)
㈜디브로스	1,742,258	172,007	1,230,309	4,120,443	1,425,049	(1,871,050)	(1,871,050)
㈜펄사크리에이티브	1,020,547	118,166	70,306	100,000	-	(944,330)	(944,330)

② 전기

(단위: 천원)							
구 분	유동자산	비유동자산	유동부채	비유동부채	영업수익	당기순이익 (손실)	총포괄손익
㈜네시삼십삼분	153,065,978	15,580,396	16,445,610	105,676,219	115,813,270	(19,151,970)	(19,151,970)
㈜브리디아	362,531	17,380	3,271,201	54,167	-	(447,926)	(447,926)
㈜디브로스	2,586,537	1,091,807	496,710	586,385	3,367,938	929,594	929,594
㈜아이나	1,122,398	615,936	5,157,312	279,648	527,724	(3,160,428)	(3,160,428)
㈜펄사크리에이티브	1,948,568	75,367	11,198	100,000	-	(137,263)	(137,263)

(3) 당기말과 전기말 현재 관계기업의 재무정보금액을 관계기업에 대한 지분의 장부금액으로 조정한 내역은 다음과 같습니다.

① 당기말

(단위: 천원)						
관계기업명	순자산 (A)	지분율 (B)	순자산지분금액 (AxB)	투자차액	기 타(*2)	장부금액
㈜네시삼십삼분(*1)	(17,499,514)	21.56%	(3,773,184)	2,170,829	1,602,355	-
㈜비알디게임즈 (구, ㈜브리디아)	(3,053,075)	30.55%	(932,715)	136,090	796,625	-
㈜디브로스	(3,436,487)	25.27%	(868,278)	556,597	868,279	556,598
㈜펄사크리에이티브	968,407	28.58%	276,770	1,414,124	(1,690,894)	-
합 계						556,598

(*1) 비지배지분 및 전환상환우선주 발행시 발생한 전환권 대가를 고려하였습니다.

(*2) 지분법 중단으로 인한 미반영 지분법손실이 포함되어 있습니다.

② 전기말

(단위: 천원)						
관계기업명	순자산 (A)	지분율 (B)	순자산지분금액 (AxB)	투자차액	기 타	장부금액
㈜네시삼십삼분 (*)	13,165,409	21.56%	2,838,680	2,170,829	-	5,009,509
㈜브리디아	(2,945,456)	30.55%	(899,837)	136,090	763,747	-
㈜디브로스	2,595,249	21.27%	552,009	1,568,504	-	2,120,513
㈜아이나	(3,698,626)	23.16%	(856,602)	4,474,282	-	3,617,680
㈜펄사크리에이티브	1,912,737	28.58%	546,660	1,414,124	-	1,960,784
합 계						12,708,486

(*) 비지배지분 및 전환상환우선주 발행시 발생한 전환권 대가를 고려하였습니다.

(4) 당기와 전기 중 관계기업투자주식의 변동내역은 다음과 같습니다.

① 당기

(단위:천원)							
구 분	기 초	취 득	지분법손익	지분법자본변동	손상	기타증감(*1)	기 말
㈜네시삼십삼분	5,009,509	-	(3,929,988)	(1,070,929)	-	(8,592)	-
㈜비알디게임즈 (구, ㈜브리디아)	-	-	-	-	-	-	-
㈜디브로스	2,120,513	-	(552,009)	-	(1,011,906)	-	556,598
㈜아이나 (*2)	3,617,680	-	(276,320)	-	(3,341,360)	-	-
㈜펄사크리에이티브	1,960,784	-	(269,809)	-	(1,690,975)	-	-
합 계	12,708,486	-	(5,028,126)	(1,070,929)	(6,044,241)	(8,592)	556,598

(*1) 기타증감은 관계기업의 확정급여제도의 재측정요소로 인한 평가 금액, 지분율 변동으로 인한 금액이 포함되어 있습니다.

(*2) 당기 중 ㈜아이나의 장부금액에 대해 회수가능성이 없는 것으로 판단하여 전액손상을 인식하였으며, 유의적인 영향력을 상실하여 매도가능금융자산으로 분류 변경하였습니다.

② 전기

(단위:천원)					
구 분	기 초	취 득	지분법손익	기타증감	기 말
㈜네시삼십삼분(*1)	6,426,893	-	(6,123,332)	4,705,948	5,009,509
㈜브리디아	-	-	-	-	-
㈜디브로스	-	1,762,662	357,851	-	2,120,513
㈜아이나(*2)	-	-	-	3,617,680	3,617,680
㈜펄사크리에이티브	-	2,000,000	(39,216)	-	1,960,784
합 계	6,426,893	3,762,662	(5,804,697)	8,323,628	12,708,486

(*1) 전기 중 (주)네시삼십삼분의 전환상환우선주발행으로 인하여 지분율이 하락하여 관계기업투자주식처분이익 4,705,948천원을 인식하였습니다.

(*2) 전기 중 ㈜아이나의 출자전환으로 인하여 유의적 영향력을 행사할 수 있게 되어 관계기업투자주식으로 재분류되었습니다.

(5) 지분법 중단으로 인한 미반영 지분법손실의 내역은 다음과 같습니다.

(단위:천원)						
구 분	당 기			전 기		
	기 초	증 감	기 말	기 초	증 감	기 말
㈜비알디게임즈 (구,㈜브리디아)	(762,914)	(33,711)	(796,625)	(615,433)	(147,481)	(762,914)
㈜네시삼십삼분	-	(1,602,355)	(1,602,355)	-	-	-
(주)디브로스	-	(868,279)	(868,279)	-	-	-

12. 유형자산

(1) 당기 중 유형자산 장부금액의 변동내역은 다음과 같습니다.

(단위: 천원)								
구 분	토 지	건 물	전산장비	차량운반구	비 품	시설장치	임차자산 개량권	합 계
기초 장부금액	16,520,056	32,370,375	5,748,992	64,653	7,369,424	119,418	359,974	62,552,892
취 득 (*1)	-	-	4,378	-	844,084	-	135,959	984,421
처 분 (*2)	-	-	(939,578)	-	(672,055)	-	(136,305)	(1,747,938)
감가상각비	-	(849,371)	(1,691,540)	(27,430)	(2,344,947)	(71,762)	(103,275)	(5,088,325)
외환차이 등	-	-	902	-	27,292	-	-	28,194
기말 장부금액	16,520,056	31,521,004	3,123,154	37,223	5,223,798	47,656	256,353	56,729,244
취득원가	16,520,056	33,974,855	8,793,535	158,916	15,493,139	3,052,167	425,072	78,417,740
감가상각누계액	-	(2,453,851)	(5,670,381)	(121,693)	(10,269,341)	(3,004,511)	(168,719)	(21,688,496)
기말 장부금액	16,520,056	31,521,004	3,123,154	37,223	5,223,798	47,656	256,353	56,729,244

(*1) 임차자산개량권에 대해 복구충당부채를 설정함에 따라, 취득가액에 26,650천원이 포함 되어 있습니다.

(*2) 장부금액이 0인 시설장치(취득원가 및 상각누계액 650,852천원)과 비품(취득원가 및 상각누계액 62,303천원)과 임차자산개량권(취득원가 및 상각누계액 40,774천원)을 당기 중 폐기하였습니다.

(2) 전기 중 유형자산 장부금액의 변동내역은 다음과 같습니다.

(단위: 천원)								
구 분	토 지	건 물	전산장비	차량운반구	비 품	시설장치	임차자산 개량권	합 계
기초 장부금액	16,520,056	33,219,747	6,503,353	66,448	9,177,526	347,911	278,511	66,113,552
연결범위의 변동	-	-	-	-	15,512	-	-	15,512
취 득 (*)	-	-	1,390,331	84,950	962,691	-	167,694	2,605,666
처 분	-	-	(177,438)	(58,605)	(288,260)	-	-	(524,303)
감가상각비	-	(849,372)	(1,968,044)	(28,140)	(2,460,785)	(228,493)	(86,231)	(5,621,065)
외환차이 등	-	-	790	-	(37,260)	-	-	(36,470)
기말 장부금액	16,520,056	32,370,375	5,748,992	64,653	7,369,424	119,418	359,974	62,552,892
취득원가	16,520,056	33,974,855	11,937,658	158,916	16,917,803	3,052,167	497,581	83,059,036
감가상각누계액	-	(1,604,480)	(6,188,666)	(94,263)	(9,548,379)	(2,932,749)	(137,607)	(20,506,144)
기말 장부금액	16,520,056	32,370,375	5,748,992	64,653	7,369,424	119,418	359,974	62,552,892

(*) 임차자산개량권에 대해 복구충당부채를 설정함에 따라, 취득가액에 49,455천원이 포함되어 있습니다.

13. 투자부동산

당기 중 투자부동산 장부금액의 변동 내역은 다음과 같습니다.

(단위: 천원)			
구 분	토지	건물	합계
기초금액	-	-	-
매각예정자산에서 대체	2,384,152	1,461,066	3,845,218
감가상각비	-	(112,916)	(112,916)
기말금액	2,384,152	1,348,150	3,732,302

2013년 2월 19일 매각예정대상으로 분류된 토지 및 건물에 대해 연결실체는 매수자를 물색하고 매각을 추진하였으나 장기간 공정가치에 근거한 구매제안을 받지 못함에 따라 당기 중 투자부동산으로 재분류 하였습니다.

14. 무형자산

(1) 당기 중 무형자산 장부금액의 변동내역은 다음과 같습니다.

(단위: 천원)					
구 분	산업재산권(*)	라이선스	영업권	기타의무형자산(*)	합 계
기초 장부금액	141,965	1,655,680	22,563,518	15,997,660	40,358,823
취 득	28,262	1,886,912	-	956,857	2,872,031
처 분(*)	-	-	-	(945,506)	(945,506)
상 각	(16,232)	(920,364)	-	(4,262,026)	(5,198,622)
외환차이 등	-	8,388	-	3,854	12,242
손 상	(39,324)	(1,704,475)	(8,971,986)	(235,610)	(10,951,395)
기말 장부금액	114,671	926,141	13,591,532	11,515,229	26,147,573
취득가액	301,185	13,856,166	68,232,978	34,937,363	117,327,692
상각누계액	(117,714)	(2,686,372)	-	(20,050,954)	(22,855,040)
손상차손누계액	(68,800)	(10,243,653)	(54,641,446)	(3,371,180)	(68,325,079)
기말 장부금액	114,671	926,141	13,591,532	11,515,229	26,147,573

(*) 장부금액이 0인 산업재산권(취득원가 340,470천원, 상각누계액 68,094천원, 손상차손누계액 272,376천원)과 기타의무형자산(취득원가 및 상각누계액 100,000천원)을 당기 중 폐기하였습니다.

(2) 전기 중 무형자산 장부금액의 변동내역은 다음과 같습니다.

(단위: 천원)					
구 분	산업재산권	라이선스	영업권	기타의무형자산	합 계
기초 장부금액	98,361	2,795,720	67,498,846	24,878,534	95,271,461
취 득	54,241	1,642,534	-	583,958	2,280,733
연결범위변동 (*1)	-	-	885,984	1,118,220	2,004,204
처 분	(634)	-	-	(664,530)	(665,164)
상 각	(10,003)	(1,478,919)	-	(4,519,096)	(6,008,018)
외환차이 등	-	(16,155)	(151,852)	(5,144)	(173,151)
손 상 (*2)	-	(1,287,500)	(45,669,460)	(5,394,282)	(52,351,242)
기말 장부금액	141,965	1,655,680	22,563,518	15,997,660	40,358,823
취득금액	614,489	14,883,268	68,232,978	38,167,992	121,898,727
상각누계액	(170,672)	(4,688,410)	-	(18,804,063)	(23,663,145)
손상차손누계액	(301,852)	(8,539,178)	(45,669,460)	(3,366,269)	(57,876,759)
기말 장부금액	141,965	1,655,680	22,563,518	15,997,660	40,358,823

(*1) 전기 중 (주)디포게임즈가 종속기업으로 편입됨으로 인해 당해 회사의 무형자산 공정가액을 가산하였습니다.

(*2) 전기 중 연결실체의 라이선스 1,288백만원, 영업권 45,669백만원 및 기타의무형자산의 5,394백만원을 무형자산손상차손으로 인식하였습니다.

(3) 영업권은 연결실체의 경영진이 영업권을 관리하는 단위인 종속기업별로 다음과 같이 배부되었습니다.

당기말과 전기말 현재 영업권의 내역은 다음과 같습니다.

(단위: 천원)		
구 분	당기말	전기말
㈜조이맥스	-	1,415,340
㈜위메이드아이오 (구, ㈜아이오엔터테인먼트)	5,935,900	12,606,562
㈜엔곤소프트	771,268	771,268
㈜플레로게임즈(*)	6,884,364	5,167,613
㈜리니웍스	-	1,716,751
㈜디포게임즈	-	885,984
합 계	13,591,532	22,563,518

(*) 당기 중 (주)피버스튜디오가 (주)리니웍스와 합병 후 상호를 (주)플레로게임즈로 변경하였습니다.

당사는 매년 영업권에 대한 손상검사를 수행하고 있습니다. 손상평가 수행결과, 현금창출단위의 순공정가액이 회수가능액에 미달하여 총 8,971,986천원의 영업권 손상차손을 인식하였습니다. 현금흐름창출단위(집단)의 회수가능가액은 사용가치 계산에 근거하여 결정되었습니다. 사용가치의 계산은 경영진이 승인한 향후 5년치의 재무예산에 근거하여 세후현금흐름 추정치를 사용하였습니다.

- ① 사용가치는 자산의 계속적인 사용으로부터 기대되는 미래현금흐름을 할인하여 결정하였습니다.
- ② 현금흐름은 각 현금흐름창출단위별 과거 손익에 적정 성장률을 적용하였습니다. 향후 5년 경과 후의 성장률은 (-)0.5% ~ 1%로 추정하였습니다.
- ③ 사용가치는 자산의 계속적인 사용으로부터 기대되는 미래현금흐름을 할인하여 결정하였습니다. 할인율은 당사의 가중평균자본비용을 사용하였으며 적용된 할인율은 10.73% ~ 11.63%입니다.
- ④ 사용가치의 계산에 사용된 주요한 가정은 각 현금흐름창출단위가 속한 산업에 대한 경영진의 평가를 반영하고 있으며, 이는 외부정보와 내부정보(과거 역사적 정보)를 고려하여 결정하였습니다.
- ⑤ 연결실체는 매출액성장율을 과거의 실적과 시장개발에 대한 기대수준에 근거하여 결정하고 있습니다.

15. 기타채무

당기말과 전기말 현재 기타채무의 내역은 다음과 같습니다.

(단위: 천원)		
구 분	당기말	전기말
유 동:		
미지급금	6,292,357	7,035,483
미지급비용	2,953,544	4,817,938
소 계	9,245,901	11,853,421
비유동:		

임대보증금	426,169	-
합 계	9,672,070	11,853,421

16. 기타부채

당기말과 전기말 현재 기타부채의 내역은 다음과 같습니다.

(단위: 천원)		
구 분	당기말	전기말
유 동:		
선수금	1,123,023	430,405
선수수익	2,187,625	12,897,834
예수금	2,018,393	2,907,194
소 계	5,329,041	16,235,433
비유동:		
장기선수수익	13,152,377	880,776
합 계	18,481,418	17,116,209

17. 종업원급여

(1) 당기와 전기 중 비용으로 인식된 종업원급여의 내역은 다음과 같습니다.

(단위: 천원)		
구 분	당 기	전 기
급 여	57,547,868	80,787,656
확정급여제도와 관련된 퇴직급여	718,206	820,451
확정기여제도와 관련된 퇴직급여	5,257,069	6,810,220
복리후생비	10,912,363	13,933,486
주식보상비용	1,433,234	3,138,503
합 계	75,868,740	105,490,316

(2) 당기말과 전기말 현재 재무상태표에 인식된 종업원급여 관련 자산과 부채의 금액은 다음과 같습니다.

(단위: 천원)		
구 분	당기말	전기말
종업원급여자산:		
사외적립자산	(1,182,411)	(1,112,120)
종업원급여자산 합계	(1,182,411)	(1,112,120)
종업원급여부채:		
확정급여채무	1,879,842	2,097,382
미지급비용	2,307,749	3,432,980
미지급금	42,573	-
종업원급여부채 합계	4,230,164	5,530,362

(3) 당기와 전기 중 순확정급여부채의 조정내역은 다음과 같습니다.

(단위: 천원)						
구 분	확정급여채무		사외적립자산 공정가치		순확정급여부채	
	당 기	전 기	당 기	전 기	당 기	전 기
기초잔액	2,097,382	2,028,774	(1,112,120)	(555,421)	985,262	1,473,353
당기 비용으로 인식:						
당기근무원가	688,978	782,947	-	-	688,978	782,947
과거근무원가	-	-	-	-	-	-
이자원가(수익)	61,489	57,891	(32,261)	(20,387)	29,228	37,504
소 계	750,467	840,838	(32,261)	(20,387)	718,206	820,451
기타포괄손익으로 인식:						
재측정손실(이익)						
- 보험수리적손익						
(인구통계적 가정)	21,552	(21,832)	-	-	21,552	(21,832)
(재무적 가정)	(134,133)	146,166	-	-	(134,133)	146,166
(경험조정)	(102,129)	68,225	-	-	(102,129)	68,225
- 사외적립자산의 수익	-	-	9,005	(5,681)	9,005	(5,681)
소 계	(214,710)	192,559	9,005	(5,681)	(205,705)	186,878
기 타:						
급여지급	(712,998)	(900,674)	308,873	107,164	(404,125)	(793,510)
납부한 기여금	-	-	(355,908)	(637,795)	(355,908)	(637,795)
관계사 전입	-	112,114	-	-	-	112,114
관계사 전출	159,852	(176,229)	-	-	159,852	(176,229)
기 타	(200,151)	-	-	-	(200,151)	-
소 계	(753,297)	(964,789)	(47,035)	(530,631)	(800,332)	(1,495,420)
기말잔액	1,879,842	2,097,382	(1,182,411)	(1,112,120)	697,431	985,262

(4) 당기말과 전기말 현재 확정급여부채 잔액은 다음과 같습니다.

(단위: 천원)		
구 분	당기말	전기말
확정급여채무	1,879,842	2,097,382
사외적립자산	(1,182,411)	(1,112,120)
합 계	697,431	985,262

확정급여채무의 보험수리적 평가는 적격성이 있는 독립적인 보험계리인에 의해서 예측단위 적립방식을 사용하여 수행되었습니다.

(5) 당기말과 전기말 현재 사외적립자산은 다음의 자산으로 구성되어 있습니다.

(단위: 천원)		
구 분	당기말	전기말
금융상품	1,182,411	1,112,120

(6) 당기말과 전기말 현재 확정급여채무의 평가에 사용된 주요 보험수리적가정은 다음과 같습니다.

구 분	당 기	전 기
기대임금상승률	5.00 ~ 6.00%	5.00 ~ 7.00%
할인률	2.89% ~ 2.91%	2.47% ~ 3.14%

연결실체는 확정급여채무의 현재가치계산을 위하여 보고기간말 현재 확정급여채무의 통화 및 예상지급시기와 일관성이 있는 우량회사채(AA0 등급)의 시장수익률을 참조하여 할인률을 결정하였습니다.

(7) 당기말 현재 유의적인 각각의 보험수리적 가정이 발생가능한 합리적인 범위 내에서 변동한다면 확정급여채무에 미치게 될 영향은 다음과 같습니다.

(단위: 천원)		
구 분	증 가	감 소
할인율 (1% 변동)	(170,883)	203,761
미래 급여인상율 (1% 변동)	195,778	(168,121)

민감도분석은 제도에서 발생할 것으로 기대되는 모든 현금흐름의 분산을 고려하지는 않았으나, 사용된 가정에 대한 민감도의 근사치를 제공하고 있습니다.

18. 기타충당부채

연결실체는 임차시설물의 원상복구와 관련한 복구충당부채 등을 설정하고 있습니다. 당기와 전기 중 기타충당부채의 변동내역은 다음과 같습니다.

(단위: 천원)		
구 분	당기	전 기
기 초	288,768	152,913
발 생	26,650	-
충당금 전입액	35,810	189,833
사 용	-	(96,969)
환 입	(51,663)	-
기 타	5,462	42,991
기 말	305,027	288,768

19. 전환상환우선주부채 및 파생금융부채

(1) 당기말 현재 전환상환우선주부채의 내용은 다음과 같습니다.

(단위: 천원)	
구 분	당기말
전환상환우선주부채	13,382,910
상환할증금	2,109,481
전환권조정	(5,948,620)
합 계	9,543,771

(2) 당기말 현재 연결실체를 구성하는 (주)플레로게임즈에서 발행한 전환상환우선주의 상세 내역은 다음과 같습니다.

구분	내용	
	1차	2차
발행일	2015-07-15	2015-08-27
발행가액	9,983,250,000원(할증발행)	3,399,660,000원(할증발행)
발행주식수(주)	13,050	4,444
1주당 발행가액	765,000원	765,000원
차입처	에이티넘고성장기업투자조합	미래창조네오플렉스투자조합 유진투자증권 주식회사
배당률	발행가액의 1% 이상이며, 누적적/참가적임	발행가액의 1% 이상이며, 누적적/참가적임
상환조건	발행일로부터 3년 이후 연복리 5%의 보장수익률로 상환청구가 가능	발행일로부터 3년 이후 연복리 5%의 보장수익률로 상환청구가 가능
전환조건	발행일 이후 상환청구 이전까지 상환전환우선주 1주당 보통주 1주로 전환청구 가능(*)	발행일 이후 상환청구 이전까지 상환전환우선주 1주당 보통주 1주로 전환청구 가능(*)
존속기간	발행일로부터 10년이며, 만료일까지 전환청구가 없는 경우 자동으로 보통주 전환	발행일로부터 10년이며, 만료일까지 전환청구가 없는 경우 자동으로 보통주 전환

(*) 전환비율은 동 전환상환우선주의 발행가액을 하회하는 발행가액으로 유상증자, 주식배당, 준비금의 자본전입 등 일정한 조건을 충족하는 경우 조정됩니다.

전환상환우선주가 지분상품의 분류요건을 충족하지 못함에 따라 금융부채로 분류하여 공정가치로 인식하였으며, 전환권을 내재파생상품으로 별도로 분리하고 공정가치로 인식하였습니다. 최초 인식 후 금융부채는 유효이자율법을 이용하여 상각후 원가로 측정하였으며, 내재파생상품의 공정가치 변동분은 당기손익으로서 금융손익으로 인식합니다.

(3) 전환상환우선주 변동내역은 다음과 같습니다.

(단위: 천원)	
구 분	당기말
기초장부금액	-
신규 발행	8,656,180
이자비용 인식	887,591
기말장부금액	9,543,771

(4) 당기말 현재 파생금융부채 내용은 다음과 같습니다.

(단위: 천원)		
구 분	당기말	전기말
전환권(*)	4,328,743	-

(*) 파생금융부채의 공정가치 평가와 관련하여 사용된 가치평가기법 및 투입변수는 주식 36에서 설명하고 있으며, 변동금액은 전액 당기손익으로 인식합니다.

20. 자본금과 자본잉여금

(1) 당기말과 전기말 현재 자본금의 내역은 다음과 같습니다.

구 분	당기말	전기말
발행할 주식의 총수	100,000,000주	100,000,000주
1주의 금액	500원	500원
발행한 주식수	16,800,000주	16,800,000주
자본금(*)	8,680,000,000원	8,680,000,000원

(*) 지배기업은 2007년 중 주식을 이익소각하였기 때문에 발행주식의 액면총액과 자본금이 일치하지 않습니다.

(2) 당기와 전기 중 발행주식수와 유통주식수의 변동내역은 다음과 같습니다.

(단위: 주)						
구 분	당 기			전 기		
	발행주식수	자기주식	유통주식수	발행주식수	자기주식	유통주식수
기 초	16,800,000	(126,627)	16,673,373	16,800,000	(167,829)	16,632,171
자기주식 취득	-	(282,586)	(282,586)	-	-	-
자기주식 처분	-	212,426	212,426	-	41,202	41,202
기 말	16,800,000	(196,787)	16,603,213	16,800,000	(126,627)	16,673,373

(3) 당기말과 전기말 현재 자본잉여금의 내역은 다음과 같습니다.

(단위: 천원)		
구 분	당기말	전기말
주식발행초과금	149,882,575	149,882,575
기타자본잉여금	6,403,583	10,799,604
합 계	156,286,158	160,682,179

21. 기타자본

(1) 당기말과 전기말 현재 기타자본의 내역은 다음과 같습니다.

(단위: 천원)		
구 분	당기말	전기말
자기주식	(8,977,450)	(6,039,598)
주식선택권	9,111,279	13,248,027
기타자본조정	(11,092,592)	(8,991,801)
합 계	(10,958,763)	(1,783,372)

(2) 당기와 전기 중 자기주식 주식수 및 장부금액의 변동내역은 다음과 같습니다.

(단위: 주, 천원)				
구 분	당 기		전 기	
	주식수	금 액	주식수	금 액
기 초	126,627	6,039,598	167,829	8,004,768
취 득	282,586	12,285,387	-	-
처 분	(212,426)	(9,347,535)	(41,202)	(1,965,170)
기 말	196,787	8,977,450	126,627	6,039,598

22. 주식기준보상

(1) 지배기업은 설립, 경영, 기술혁신 등에 기여하거나 기여할 수 있는 임직원 등을 대상으로 주주총회 또는 이사회결의에 의하여 주식선택권을 부여하였으며, 당기말 현재 만기가 도래하지 않은 주식선택권의 내역은 다음과 같습니다.

구 분	부여일	발행할 주식의 종류	부여방법	가득조건	행사가능기간	행사가가격(*)
제3차	2008-04-16	기명식 보통주식	주식교부형 및 현금결제형 중 지배기업이 선택	약정용역 제공기간 3년 근무	2011-04-17 ~ 2016-04-16	4,726원
제4차	2009-03-27				2012-03-28 ~ 2017-03-27	13,334원
제5차	2009-05-28				2012-05-29 ~ 2017-05-28	16,667원
제6차	2010-03-31				2013-04-01 ~ 2018-03-31	31,000원
제7차	2011-03-31				2014-04-01 ~ 2019-03-31	15,575원
제8차	2012-03-23				2015-03-24 ~ 2020-03-23	39,950원
제9차	2012-07-26				2015-07-26 ~ 2020-07-25	51,300원
제10차	2013-03-29				2016-03-30 ~ 2021-03-29	45,700원
제11차	2013-10-24				2016-10-25 ~ 2021-10-24	45,800원

(*) 주식선택권의 부여일 이후 행사일 이전에 유·무상증자, 주식배당, 전환사채 또는 신주인수권부사채의 발행, 주식분할과 병합 등으로 인하여 주식가치에 중대한 변화가 발생하는 경우 행사가격 및 수량이 조정될 수 있습니다.

(2) 주식선택권 수량 및 가중평균행사가가격

① 당기와 전기 중 주식선택권의 수량과 가중평균행사가가격의 변동내역은 다음과 같습니다.

(단위: 주, 원)				
구 분	당 기		전 기	
	수 량	가중평균행사가가격	수 량	가중평균행사가가격
기 초	832,033	32,039	1,029,977	32,756
행 사	(397,212)	23,260	(66,740)	15,645
소 멸	(129,920)	45,393	(131,204)	46,057
기 말(*)	304,901	37,786	832,033	32,039

(*) 당기말 현재 행사가능한 주식선택권 수량은 171,700주입니다.

② 당기 중 차수별 주식선택권 수량의 변동내역은 다음과 같습니다.

(단위: 주)						
구 분	부여일	기 초	부 여	행 사	소 멸	기 말
제 1차	2007-08-29	96,800	-	(96,800)	-	-
제 3차	2008-04-16	14,112	-	(14,112)	-	-
제 4차	2009-03-27	3,600	-	(3,600)	-	-
제 5차	2009-05-28	63,000	-	-	-	63,000
제 6차	2010-03-31	205,800	-	(182,700)	-	23,100
제 7차	2011-03-31	44,400	-	(38,200)	(1,200)	5,000
제 8차	2012-03-23	103,000	-	(51,800)	(2,600)	48,600
제 9차	2012-07-26	44,000	-	(10,000)	(2,000)	32,000
제 10차	2013-03-29	191,819	-	-	(124,120)	67,699
제 11차	2013-10-24	65,502	-	-	-	65,502
합 계		832,033	-	(397,212)	(129,920)	304,901

(3) 지배기업은 현금 또는 지분상품발행으로 결제를 선택할 수 있는 조건의 주식선택권을 부여하였으며, 주식선택권에 대하여 현금으로 결제한 실무관행이 없고, 지분상품 발행에 대한 상업적 실질이 있다고 판단하여 동 주식선택권에 대하여 주식결제형으로 회계처리 하였습니다. 한편, 당기와 전기 중 주식선택권과 관련하여 인식한 보상비용은 각각 (452,973)천원 및 1,997,531천원입니다.

23. 기타포괄손익누계액

(1) 당기말과 전기말 현재 기타포괄손익누계액의 내역은 다음과 같습니다.

(단위: 천원)		
구 분	당기말	전기말
매도가능금융자산평가손익	(57,606)	(78,168,499)
지분법자본변동	(1,070,929)	-
해외사업환산손익	(1,710,058)	(1,807,070)
합 계	(2,838,593)	(79,975,569)

(2) 당기와 전기 중 기타포괄손익누계액의 변동내역은 다음과 같습니다.

① 당기

(단위: 천원)			
구 분	기 초	증 감(*)	기 말
매도가능금융자산평가손익	(78,168,499)	78,110,893	(57,606)
지분법자본변동	-	(1,070,929)	(1,070,929)
해외사업환산손익	(1,807,070)	97,012	(1,710,058)
합 계	(79,975,569)	77,136,976	(2,838,593)

(*) 상기 기타포괄손익누계액의 증감은 법인세효과가 차감된 후의 금액입니다.

② 전기

(단위: 천원)			
구 분	기 초	증 감(*)	기 말
매도가능금융자산평가손익	(251,100)	(77,917,399)	(78,168,499)
해외사업환산손익	(1,436,170)	(370,900)	(1,807,070)
합 계	(1,687,270)	(78,288,299)	(79,975,569)

(*) 상기 기타포괄손익누계액의 증감은 법인세효과가 차감된 후의 금액입니다.

24. 이익잉여금

당기말과 전기말 현재 이익잉여금의 내역은 다음과 같습니다.

(단위: 천원)		
구 분	당기말	전기말
법정적립금(*)	1,801,668	1,801,668
미처분이익잉여금	206,422,545	313,577,167
합 계	208,224,213	315,378,835

(*) 지배기업의 법정적립금은 전액 이익준비금입니다. 지배기업은 상법의 규정에 따라 자본금의 50%에 달할 때까지 매 결산기마다 금전에 의한 이익배당액의 10%이상의 금액을 이익준비금으로 적립하도록 되어 있으며, 동 이익준비금은 현금으로 배당할 수 없으나 주주총회의 결의에 의하여 자본전입 또는 결손보전이 가능합니다.

25. 영업비용

당기와 전기 중 영업비용의 내역은 다음과 같습니다.

(단위: 천원)		
구 분	당 기	전 기
급 여	32,145,690	45,063,204
퇴직급여	2,845,098	4,440,979
주식보상비용	1,432,814	3,138,503
복리후생비	7,497,050	8,721,534
여비교통비	1,199,105	1,710,647
접대비	854,371	1,292,921
통신비	3,850,154	5,150,854
수도광열비	623,048	719,423
세금과공과금	4,125,756	3,424,335
감가상각비	3,493,872	3,393,390
지급임차료	2,210,149	2,677,527
수선비	20,141	3,890
보험료	128,862	195,926
차량유지비	165,048	234,073
경상연구개발비	36,710,382	50,863,975
교육훈련비	229,696	300,417
도서인쇄비	57,973	127,118
협회비	68,650	152,680
소모품비	302,232	464,574
지급수수료	28,620,405	46,581,062
광고선전비	5,937,394	5,378,775
행사비	275,812	353,428
대손상각비(환입)	(220,530)	3,519,800
건물관리비	505,583	493,493
무형자산상각비	4,615,482	5,334,808
복구충당비용	35,810	92,864
잡비	516,925	315,746
합 계	138,246,972	194,145,946

26. 비용의 성격별 분류

당기와 전기 중 비용의 성격별 내역은 다음과 같습니다.

(단위: 천원)		
구 분	당 기	전 기
급여	57,547,868	80,787,656
퇴직급여	5,975,274	7,630,671
주식보상비용	1,433,234	3,138,503
감가상각비	5,201,241	5,621,065
무형자산상각비	5,198,622	6,008,018
지급수수료	30,283,451	48,649,294

27. 기타수익 및 기타비용

(1) 당기와 전기 중 기타수익의 내역은 다음과 같습니다.

(단위: 천원)		
구 분	당 기	전 기
유형자산처분이익	275,256	14,401
무형자산처분이익	-	10,667
관계기업투자주식처분이익	-	4,705,948
잡이익	630,773	497,208
합 계	906,029	5,228,224

(2) 당기와 전기 중 기타비용의 내역은 다음과 같습니다.

(단위: 천원)		
구 분	당 기	전 기
유형자산처분손실	612,782	56,611
유형자산폐기손실	10,005	-
무형자산처분손실	4,667	97,032
무형자산손상차손	10,951,395	52,351,242
관계기업투자주식손상차손	6,044,241	-
기타자산손상차손	-	524,602
기부금	180,700	2,386,050
잡손실	308,990	134,151
합 계	18,112,780	55,549,688

28. 금융수익 및 금융비용

(1) 당기와 전기 중 금융수익의 내역은 다음과 같습니다.

(단위: 천원)		
구 분	당 기	전 기
이자수익	1,653,796	2,494,187
배당금수익	403,656	-
외환차익	1,528,719	1,307,436
외화환산이익	534,458	454,603
매도가능금융자산처분이익	-	363,494,530
금융상품처분이익	-	17,550
금융상품평가이익	80,318	128,607
파생상품평가이익	397,986	-
합 계	4,598,933	367,896,913

(2) 당기와 전기 중 금융비용의 내역은 다음과 같습니다.

(단위: 천원)		
구 분	당 기	전 기
이자비용	898,441	-
외환차손	503,124	1,025,048
외화환산손실	185,803	189,400
당기손익인식금융상품평가손실	13,323	-
금융상품처분손실	25,035	196,351
매도가능금융자산손상차손	119,394,653	-
합 계	121,020,379	1,410,799

29. 금융상품의 범주별 분류

(1) 당기말 현재 범주별 금융상품의 장부금액은 다음과 같습니다.

(단위: 천원)						
구 분	대여금및수취채권	당기손익인식 금융자산(*)	매도가능금융자산	상각후원가로 측정하는금융부채	당기손익인식 금융부채	합 계
현금및현금성자산	63,212,471	-	-	-	-	63,212,471
장단기금융자산	8,725,101	14,855,460	-	-	-	23,580,561
매출채권및기타채권	38,063,909	-	-	-	-	38,063,909
매도가능금융자산	-	-	278,382,058	-	-	278,382,058
기타채무	-	-	-	9,672,071	-	9,672,071
전환상환우선주부채	-	-	-	9,543,771	-	9,543,771
파생상품부채	-	-	-	-	4,328,743	4,328,743

(*) 연결실체는 당기 중 (주)와이디온라인에서 발행한 전환사채를 취득하였습니다. 이는 하나 이상의 내재파생상품을 포함하고 있는 합성계약에 해당되며, 합성계약 전체를 당기손익인식 금융자산으로 지정하였습니다. 취득한 전환사채의 내역은 아래와 같습니다.

구 분	내 역
취득금액	500,000,000원
발행일	2015년 6월 2일
만기일	2020년 6월 2일
이자율	표면이자율 : 1%, 만기이자율 : 3%
전환가능기간	2016년 6월 2일 ~ 2020년 5월 2일

(2) 전기말 현재 범주별 금융상품의 장부금액은 다음과 같습니다.

(단위: 천원)					
구 분	대여금및수취채권	당기손익인식 금융자산	매도가능금융자산	상각후원가로 측정하는금융부채	합 계
현금및현금성자산	53,931,348	-	-	-	53,931,348
장단기금융자산	14,261,518	8,994,909	-	-	23,256,427
매출채권및기타채권	42,575,691	-	-	-	42,575,691
매도가능금융자산	-	-	297,089,326	-	297,089,326
기타채무	-	-	-	11,853,421	11,853,421

(3) 범주별 금융수익과 금융비용

당기와 전기 중 금융수익과 금융비용의 내역은 다음과 같습니다.

(단위: 천원)				
구 분	당 기		전 기	
	금융수익	금융비용	금융수익	금융비용
금융자산:				
당기손익인식금융자산	230,340	38,358	205,798	-
대여금및수취채권	3,413,651	688,682	4,043,285	1,214,448
매도가능금융자산	556,956	119,394,654	363,647,830	196,351
소 계	4,200,947	120,121,694	367,896,913	1,410,799
금융부채:				
상각후원가로측정하는금융부채	-	898,151	-	-
당기손익인식금융부채	397,986	-	-	-
차입금 등	-	534	-	-
소 계	397,986	898,685	-	-
합 계	4,598,933	121,020,379	367,896,913	1,410,799

30. 법인세

(1) 당기와 전기 중 법인세비용의 주요 구성내역은 다음과 같습니다.

(단위: 천원)				
구 분	당 기		전 기	
I. 당기법인세		4,239,888		3,406,048
당기법인세부담액(*)	3,281,581		2,770,620	
과거기간의 당기법인세에 대하여 당기에 인식한 조정액	214,569		635,428	
기업소득환류세제로 인한 당기법인세	743,738		-	
II. 이연법인세비용		(30,638,850)		69,190,900
이연법인세 변동액	(8,546,933)		47,198,289	
자본에 직접 반영된 이연법인세 금액	(22,091,917)		21,992,611	
III. 법인세비용(수익) (I + II)		(26,398,962)		72,596,948

(*) 당기와 전기 중 자기주식처분손익에 의한 효과가 반영되어 있습니다.

(2) 당기와 전기 중 법인세비용차감전순이익과 법인세비용간의 관계는 다음과 같습니다.

(단위: 천원)		
구 분	당 기	전 기
법인세비용차감전순이익(손실)	(150,314,990)	278,901,316
적용세율에 따른 법인세비용(수익)	(32,903,121)	63,824,411
조정사항:		
비공제비용으로 인한 효과	2,064,343	1,464,999
비과세수익으로 인한 효과	(7,102,452)	(702,454)
실현가능성이 없는 이연법인세의 변동	10,599,166	11,766,478
과거에 미인식된 일시적차이의 인식	754,012	33,808
세액공제	(302,315)	(4,157,036)
과거기간과 관련된 추정의 변경	192,494	635,428
기 타	298,911	(268,686)
소 계	6,504,159	8,772,537
당기손익으로 인식된 법인세비용(수익)	(26,398,962)	72,596,948

(3) 당기와 전기 중 자본에 직접 가감되는 항목과 관련된 법인세의 내역은 다음과 같습니다.

(단위: 천원)		
구 분	당 기	전 기
기타포괄손익 반영:		
매도가능금융자산평가손익	(22,085,225)	21,946,695
확정급여제도의 재측정요소	(6,692)	45,916
합 계	(22,091,917)	21,992,611
자본반영:		
자기주식처분손익	(1,239,903)	(88,629)

(4) 당기와 전기 중 이연법인세자산(부채)의 변동내역은 다음과 같습니다.

① 당기

(단위: 천원)					
구 분	기 초	당기손익에 인식된금액	자본 및 기타포괄손익 에 인식된금액	사업결합	기 말
일시적차이에 대한 이연법인세:					
미수수익	(327,276)	312,526	-	-	(14,750)
확정급여부채	157,426	(56,859)	(6,692)	-	93,875
매도가능금융자산	(57,842,725)	26,234,654	(22,085,225)	-	(53,693,296)
지급수수료	(869,845)	647,725	-	-	(222,120)
관계기업투자주식	(245,792)	124,517	-	-	(121,275)
선수수익	2,289,465	(1,491,644)	-	-	797,821
무형자산	(1,301,643)	9,937,202	-	-	8,635,559
대손충당금	1,067,309	(61,648)	-	-	1,005,661
미지급비용	793,176	(563,547)	-	-	229,629
전환상환우선주 이자비용	-	195,270	-	-	195,270
파생상품평가이익	-	(87,557)	-	-	(87,557)
기 타	527,912	34,248	-	-	562,160
이월결손금	1,999,168	(1,582,546)	-	-	416,622
세액공제:					
이월세액공제	10,177,230	(3,003,490)	-	-	7,173,740
합 계	(43,575,595)	30,638,851	(22,091,917)	-	(35,028,661)

② 전기

(단위: 천원)					
구 분	기 초	당기손익에 인식된금액	자본 및 기타포괄손익 에 인식된금액	사업결합	기 말
일시적차이에 대한 이연법인세:					
미수수익	(211,091)	(116,185)	-	-	(327,276)
확정급여부채	175,212	(63,702)	45,916	-	157,426
매도가능금융자산	163,121	(79,952,541)	21,946,695	-	(57,842,725)
지급수수료	(930,252)	60,407	-	-	(869,845)
관계기업투자주식	(228,797)	(16,995)	-	-	(245,792)
선수수익	1,327,391	962,074	-	-	2,289,465
무형자산	811,256	(1,866,891)	-	(246,008)	(1,301,643)
대손충당금	309,869	757,440	-	-	1,067,309
미지급비용	364,428	428,748	-	-	793,176
사업결합으로 인한 취득	(3,350,423)	3,350,423	-	-	-
기 타	902,829	(374,917)	-	-	527,912
이월결손금	-	1,999,168	-	-	1,999,168
세액공제:					
이월세액공제	4,535,159	5,642,071	-	-	10,177,230
합 계	3,868,702	(69,190,900)	21,992,611	(246,008)	(43,575,595)

(5) 연결실체는 차기 이후 예상연평균이익이 각 회계연도에 소멸되는 일시적차이를 초과하여 이연법인세자산의 실현가능성이 있는 것으로 판단하고 있습니다. 다만, 연결실체가 미래에 실현될 가능성이 희박하여 법인세효과를 인식하지 아니한 일시적차이는 다음과 같습니다

(단위: 천원)			
구 분	당기말	전기말	만 기
종속·관계기업투자주식	111,846,585	42,717,027	-
일시적차이	20,503,915	2,003,576	-
이월결손금	52,733,267	52,474,125	2022~2025년
이월세액공제	1,935,579	716,126	2016~2020년
합 계	187,019,346	97,910,854	

31. 주당손익

(1) 기본주당손익

당기와 전기 중 기본주당손익 계산내역은 다음과 같습니다.

① 기본주당손익

(단위: 주, 원)		
구 분	당 기	전 기
지배기업순이익(손실)	(107,345,044,071)	211,812,135,039
가중평균유통보통주식수	16,643,571	16,658,139
기본주당이익(손실)	(6,450)	12,715

② 가중평균유통보통주식수

(단위: 주)		
구 분	당 기	전 기
기초 발행보통주식수	16,673,373	16,632,171
자기주식 효과	(29,802)	25,968
가중평균유통보통주식수	16,643,571	16,658,139

(2) 희석주당손익

당기와 전기 중 희석주당손익 계산내역은 다음과 같습니다.

① 희석주당손익

(단위: 주, 원)	
구 분	전 기
지배기업순이익	211,812,135,039
가중평균유통보통주식수	16,896,200
희석주당이익	12,536

희석주당이익(손실)은 보통주 및 희석증권 1주에 대한 순이익을 계산한 것입니다. 전기의 보통주청구가능증권은 주식선택권으로서 보통주 평균시장가격이 주식선택권의 행사가격보다 높아 희석효과가 발생하였습니다. 당기의 경우, 손손실이 발생하여 희석효과를 발생시키는 잠재적보통주를 고려할 경우 반희석효과가 나타남에 따라 희석주당손실을 산정하지 아니하였습니다.

② 가중평균희석유통보통주식수

(단위: 주)	
구 분	전 기
가중평균유통보통주식수	16,658,139
주식선택권의 효과	238,061

가중평균회석유통보통주식수	16,896,200
---------------	------------

32. 현금흐름표

(1) 당기와 전기 중 영업으로부터 창출된 현금흐름의 내역은 다음과 같습니다.

(단위: 천원)		
구 분	당 기	전 기
당기순이익(손실)	(123,916,028)	206,304,368
비현금항목의조정:		
법인세비용(수익)	(26,398,962)	72,596,948
감가상각비	5,201,241	5,621,065
무형자산상각비	5,198,622	6,008,018
외화환산이익	(534,458)	(454,603)
외화환산손실	185,803	189,400
유형자산처분이익	(275,256)	(14,401)
유형자산처분손실	612,782	56,611
유형자산폐기손실	10,005	-
관계기업투자주식처분이익	-	(4,705,948)
관계기업투자주식손상차손	6,044,241	-
매도가능금융자산처분이익	-	(363,494,530)
금융상품처분손실	25,035	196,351
매도가능금융자산손상차손	119,394,653	-
무형자산처분이익	-	(10,667)
무형자산처분손실	4,667	97,032
무형자산손상차손	10,951,395	52,351,242
대손상각비(환입)	(220,530)	3,519,800
주식보상비용	1,433,234	3,138,503
퇴직급여	718,206	820,451
지급임차료	42,057	42,028
급 여	-	137,500
지분법손실	5,028,126	5,804,696
복구충당비용	35,810	92,864
이자수익	(1,653,796)	(2,494,187)
이자비용	898,441	-
배당금수익	(403,656)	-
금융상품평가이익	(80,318)	(128,607)
당기손익인식금융상품평가손실	13,323	-
금융상품처분이익	-	(17,550)
파생상품평가이익	(397,986)	-
잡이익	(51,545)	-
잡손실	976	-
운전자본의 변동:		
매출채권의 감소(증가)	(7,828,719)	2,962,957
기타채권의 감소(증가)	2,116,186	(899,162)

기타유동자산의 감소(증가)	694,307	1,245,846
기타채무의 증가(감소)	(1,681,392)	427,469
기타부채의 증가(감소)	1,583,494	5,624,936
퇴직금의 지급	(712,998)	(900,674)
확정급여부채의 증가(감소)	(40,300)	(64,114)
사외적립자산의 감소(증가)	(47,035)	(530,631)
영업으로부터 창출된 현금흐름	(4,050,375)	(6,476,989)

(2) 당기와 전기 중 현금의 유입·유출이 없는 거래 중 중요한 사항은 다음과 같습니다.

(단위: 천원)		
구 분	당 기	전 기
무형자산 취득 관련 선급금 대체	1,400,000	1,466,000
유형자산 처분 관련 미수금	23,404	-
주식선택권 행사 관련 자기주식 대체	9,347,535	1,965,171
투자부동산의 매각예정비유동자산 대체	3,845,218	-
매도가능금융자산 취득 관련 출자전환 등	-	364,989,455

33. 비지배지분과의 거래

연결실체의 종속기업 임직원에게 주식결제형 주식기준보상을 부여하였으며 동 금액을 주식 매입선택권으로 자본에 계상하였습니다. 동 금액은 연결재무상태표상 비지배지분으로 분류 되었으며 당기 중 비지배지분과의 거래는 다음과 같습니다.

(단위: 천원)		
구 분	당 기	전 기
(주)조이맥스	1,611,182	46,001
(주)위메이드아이오(*1)	3,244,623	15,993
(주)플레로게임즈(*2)	316,628	288,863
(주)디포게임즈	2,737	6,355
합 계	5,175,170	357,212

(*1) 당기 중 종속기업인 (주)위메이드크리에이티브와 (주)아이오엔터테인먼트가 합병하여 (주)위메이드아이오로 변경되었습니다.

(*2) 당기 중 종속기업인 (주)피버스튜디오와 (주)리니웍스가 합병하여 (주)플레로게임즈로 변경되었습니다.

34. 특수관계자거래

(1) 특수관계자의 내역

구 분	당기말	전기말
관계기업	(주)네시삼십삼분 (주)비알디게임즈(구, 브리디아)(*1) (주)디브로스 (주)필사크리에이티브	(주)네시삼십삼분 (주)브리디아(*1) (주)아이나(*2) (주)디브로스 (주)필사크리에이티브

(*1) 당기 중 (주)브리디아가 (주)비알디게임즈로 상호를 변경하였습니다.

(*2) 당기 중 유의적인 영향력을 상실하여 관계기업에서 제외되었습니다.

(2) 당기와 전기 중 특수관계자와의 거래 내역은 다음과 같습니다.

(단위: 천원)				
특수관계자 범주	회사명	당 기	전 기	
		영업비용	기타수익	기타비용
관계기업	(주)네시삼십삼분	-	33,045	-
	(주)아이나	-	-	13,833
	(주)디브로스	774	-	116,382
합 계		774	33,045	130,215

(3) 당기말과 전기말 현재 특수관계자에 대한 채권·채무내역은 다음과 같습니다.

(단위: 천원)					
특수관계자 범주	회사명	당기말	전기말		
		기타채권	기타채권	기타유동자산	미지급금
관계기업	(주)비알디게임즈 (구, (주)브리디아)	40,924	40,924	-	-
	(주)아이나(*)	-	150,000	1,000,000	-
	(주)디브로스	-	141	-	1,150
기타	임직원	789,735	1,058,495	-	-
합 계		830,659	1,249,560	1,000,000	1,150

(*) 당기 중 유의적인 영향력을 상실하여 특수관계자에서 제외되었습니다.

(4) 주요 경영진에 대한 보상

주요 경영진에는 연결실체의 활동을 계획, 운영, 통제에 대한 중요한 권한과 책임을 가진 이사(비상임 포함) 및 감사가 포함되어 있습니다.

(단위: 천원)		
구 분	당 기	전 기
급여	3,472,565	4,636,028
퇴직급여	330,660	422,400
주식기준보상	294,380	397,274
합 계	4,097,605	5,455,702

35. 우발채무 및 약정사항

(1) 진행 중인 소송사건

당기말 현재 계류 중인 소송사건의 내역은 다음과 같습니다.

(단위: 천원)					
사건명	원 고	피 고	관할법원	소송가액	진행경과
손해배상	엔 팍	지배기업	서울중앙지방법원	174,242	1심 계류중

본 소송이 연결실체의 재무제표에 미칠 영향을 현재까지 합리적으로 예측할 수 없습니다.

(2) 로열티 계약

① 온라인게임

연결실체는 온라인게임의 판권을 해외에 판매하고 있으며, 당기말 현재 판권판매와 관련된 주요 내역은 다음과 같습니다.

게임명	지 역	계약당사자
'미르의 전설2', '미르의 전설3'	중 국	(주)액토즈소프트, Lansha Information Technology (Shanghai) Co., Ltd.
	국 내	(주)와이디온라인
'이카루스'	중 국	Lansha Information Technology (Shanghai) Co., Ltd.
	북미, 유럽	Nexon America
	국 내	(주)와이디온라인
'로스트사가'	인도네시아	PT.Kreon
	대만 외	Garena 외
	중 국	Tencent
'실크로드'	베트남	VCD-Net2E
	중 국	U1 Game Digital Entertainment Co., Ltd.

상기 계약은 매출액의 일정 부분을 수취하는 Running royalty 형태로 계약이 체결되어 있습니다.

② 모바일게임

연결실체는 모바일게임의 판권을 해외에 판매하고 있으며, 당기말 현재 판권판매와 관련된 주요 내역은 다음과 같습니다.

게임명	지 역	계약당사자
'원드러너'	일 본	(주)라인플러스
'아틀란스토리'	대만, 홍콩, 마카오	Gamonster Inc.
	중 국	Lansha Information Technology (Shanghai) Co., Ltd.
'에브리타운'	대 만	Gamonster Inc.
'열혈전기'	중 국	Lansha Information Technology (Shanghai) Co., Ltd.

상기 계약은 매출액의 일정 부분을 수취하는 Running royalty 형태로 계약이 체결되어 있습니다.

(3) 퍼블리싱 계약

당기말 현재 연결실체가 체결한 주요 퍼블리싱 계약의 내역은 다음과 같습니다.

회사명	게임명
(주)레드볼릿스튜디오	'필드오브파이어'

(4) 주식매입약정

연결실체의 종속기업인 (주)조이맥스는 2014년 중 취득한 (주)디포게임즈의 주식과 관련하여, (주)디포게임즈의 지분 20%를 추가 매입할 수 있는 약정이 체결되어 있습니다.

(5) 종속기업 임원의 스톡옵션에 대한 매도선택권 부여 약정

연결실체의 종속기업인 합병전 (주)아이오엔터테인먼트의 임원에게 부여한 (주)위메이드아이오 주식결제형 주식기준보상과 관련하여, (주)위메이드아이오가 일정한 경영성과 및 상장 등의 특정조건을 달성하지 못하는 경우 해당 임원이 주식선택권을 행사하여 취득한 (주)위메이드아이오의 주식을 (주)조이맥스에 대하여 매수 청구할 수 있는 권리가 부여되어 있습니다.

(6) 당기말 현재 연결실체는 우리은행과 한도 20,000백만원의 대출약정을 체결하였습니다. 보고기간종료일 현재 연결실체가 보유하고 있는 (주)카카오 주식은 동 회사의 대출약정에 대한 담보로 질권이 설정되어 있습니다.

36. 위험관리

(1) 신용위험

신용위험은 연결실체의 통상적인 거래 및 투자활동에서 발생하며 고객 또는 거래상대방이 계약조건상 의무사항을 지키지 못하였을 때 발생합니다. 이러한 신용위험을 관리하기 위하여 연결실체는 주기적으로 고객과 거래상대방의 재무상태와 과거 경험 및 기타 요소들을 고려하여 재무신용도를 평가하고 있으며 고객과 거래상대방 각각에 대한 신용한도를 설정하고 있습니다.

신용위험은 현금및현금성자산, 각종 예금 등과 같은 금융기관과의 거래에서도 발생할 수 있습니다. 이러한 위험을 줄이기 위해 연결실체는 신용도가 높은 금융기관에 한하여 거래를 하고 있습니다. 금융자산의 장부금액은 신용위험에 대한 최대노출정도를 나타냅니다. 당기말과 전기말 현재 연결실체의 신용위험에 대한 최대 노출정도는 다음과 같습니다.

(단위: 천원)		
구 분	당기말	전기말
현금및현금성자산	63,204,960	53,923,393
장단기금융자산	23,580,561	23,256,427
매출채권및기타채권	38,063,909	42,575,691
합 계	124,849,430	119,755,511

(2) 유동성위험

유동성위험관리에 대한 궁극적인 책임은 연결실체의 단기 및 중장기 자금조달과 유동성관리 규정을 적절하게 관리하기 위한 기본정책을 수립하는 이사회에 있습니다. 연결실체는 적정 유동성의 유지를 위하여 주기적인 자금수지 예측, 조정을 통해 유동성 위험을 관리하고 있습니다.

① 당기말 현재 금융부채의 계약상 만기는 다음과 같습니다. 금액은 이자지급액을 포함하고, 상계약정의 효과는 포함하지 않았습니다.

(단위: 천원)						
구 분	장부금액	계약상현금흐름	6개월이내	6개월~12개월	1~2년	2~5년
기타채무	9,672,071	9,709,901	9,245,901	-	-	464,000
전환상환우선주부채	9,543,771	15,492,391	-	133,829	133,829	15,224,733

연결실체는 이 현금흐름이 유의적으로 더 이른 기간에 발생하거나, 유의적으로 다른 금액일 것으로 기대하지 않습니다.

② 전기말 현재 금융부채의 계약상 만기는 다음과 같습니다.

(단위: 천원)					
구 분	장부금액	계약상현금흐름	6개월이내	6개월~12개월	1~2년
기타채무	11,853,421	11,853,421	11,853,421	-	-

(3) 환위험

① 환위험에 대한 노출

연결실체는 환율변동위험에 노출되어 있습니다. 당기말과 전기말 현재 외화로 표시된 화폐성자산 및 부채의 장부금액은 다음과 같습니다.

(단위: 천원)								
구 분	당기말				전기말			
	USD	EUR	JPY	CNY	USD	EUR	JPY	CNY
자 산:								
현금및현금성자산	5,441,098	834,250	1,028,900	-	2,177,686	769,291	672,057	-
매출채권및기타채권	30,491,492	21,229	171,974	-	20,536,681	155,994	113,234	27,509
합 계	35,932,590	855,479	1,200,874	-	22,714,367	925,285	785,291	27,509
부 채:								
기타채무	607,746	2,934	2,681	1,428	1,327,567	14,393	4,109	1,414

② 당기말과 전기말에 적용된 환율은 다음과 같습니다.

구 분	평균 환율		기말 환율	
	당 기	전 기	당기말	전기말
USD	1,131.49	1,053.22	1,172.00	1,099.20
EUR	1,255.16	1,398.82	1,280.53	1,336.52
JPY	9.3456	9.9619	9.7201	9.2014
CNY	179.48	170.93	178.48	176.81

③ 민감도분석

연결실체는 내부적으로 원화 환율 변동에 대한 환위험을 정기적으로 측정하고 있습니다. 당기말과 전기말 현재 각 외화에 대한 원화환율 10% 변동 시 환율변동이 세전손익에 미치는 영향은 다음과 같습니다. 구체적인 세전 손익의 연간 변동금액은 다음과 같습니다.

(단위: 천원)				
구 분	당기말		전기말	
	10% 상승시	10% 하락시	10% 상승시	10% 하락시
USD	3,532,484	(3,532,484)	2,138,680	(2,138,680)
EUR	85,255	(85,255)	91,089	(91,089)
JPY	119,819	(119,819)	78,118	(78,118)
CNY	(143)	143	2,610	(2,610)
합 계	3,737,415	(3,737,415)	2,310,497	(2,310,497)

상기 민감도 분석은 당기말과 전기말 현재 기능통화 이외의 외화로 표시된 화폐성 자산 및 부채를 대상으로 하였습니다.

(4) 이자율위험

연결실체는 이자부자산이 중요하기 때문에 수익 및 영업현금흐름은 시장이자율에 영향을 받습니다. 연결실체의 이자율위험은 은행예치금 등에서 비롯되며 금리의 연평균수치와 최고, 최저 수치를 고려하여 그 변동폭이 연평균 예치금잔액에 미치는 영향에 대하여 평가하고 있습니다.

(단위: 천원)				
구 분	당 기		전 기	
	0.5% 상승시	0.5% 하락시	0.5% 상승시	0.5% 하락시
이자수익(법인세 고려전)	403,638	(403,638)	338,071	(338,071)

(5) 공정가치

① 당기말과 전기말 현재 금융자산과 금융부채의 장부금액과 공정가치는 다음과 같습니다.

(단위: 천원)				
구 분	당기말		전기말	
	장부금액	공정가치	장부금액	공정가치
공정가치로 인식된 자산				
단기금융자산	12,899,233	12,899,233	6,557,023	6,557,023
장기금융자산	1,956,227	1,956,227	2,462,825	2,462,825
매도가능금융자산	276,993,674	276,993,674	294,903,077	294,903,077
상각후원가로 인식된 자산				
현금및현금성자산	63,212,471	(*)	53,931,348	(*)
매도가능금융자산	1,388,384	(*)	2,186,249	(*)
매출채권및기타채권	38,063,909	(*)	42,575,691	(*)
장단기금융자산	8,725,102	(*)	14,236,579	(*)
공정가치로 인식된 부채				
파생상품부채	4,328,743	4,328,743	-	-
상각후원가로 인식된 부채				
기타채무	9,672,071	(*)	11,853,421	(*)
전환상환우선주부채	9,543,771	(*)	-	-

(*) 당사가 보유하고 있는 공정가치로 측정하지 않은 자산 및 부채는 장부금액이 공정가치의 합리적인 근사치에 해당하여 공정가치 공시에서 제외하였습니다.

② 공정가치 서열체계

연결실체는 공정가치측정에 사용된 투입변수의 유의성을 반영하는 공정가치 서열체계에 따라 공정가치측정치를 분류하고 있으며, 공정가치 서열체계의 수준은 다음과 같습니다.

구 분	투입변수의 유의성
수준1	동일한 자산이나 부채에 대한 활성시장의 공시가격
수준2	직접적으로 또는 간접적으로 관측가능한, 자산이나 부채에 대한 투입변수
수준3	관측가능한 시장자료에 기초하지 않은, 자산이나 부채에 대한 투입변수

당기말 현재 공정가치로 측정된 금융자산 현황은 다음과 같습니다.

(단위: 천원)				
구 분	수준1	수준2	수준3	합 계
금융자산				
단기금융자산	-	12,899,233	-	12,899,233
장기금융자산	1,469,550	-	486,677	1,956,227
매도가능금융자산				
지분증권	270,587,458	-	-	270,587,458
수익증권	3,496,550	2,909,666	-	6,406,216
금융자산 소계	275,553,558	15,808,899	486,677	291,849,134
금융부채				
파생상품부채	-	-	4,328,743	4,328,743

전기말 현재 공정가치로 측정된 금융자산 현황은 다음과 같습니다.

(단위: 천원)				
구 분	수준1	수준2	수준3	합 계
당기손익인식금융자산				
장단기금융자산	5,334,855	3,684,993	-	9,019,848
매도가능금융자산				
지분증권	288,622,467	-	-	288,622,467
수익증권	3,298,921	2,981,689	-	6,280,610
합 계	297,256,243	6,666,682	-	303,922,925

③ 가치평가기법 및 투입변수

연결실체는 공정가치 서열체계에서 수준 3으로 분류되는 반복적인 공정가치 측정치에 대해 다음의 가치평가기법과 투입변수를 사용하고 있습니다.

(단위: 천원)				
구 분	공정가치	가치평가기법	수준3 투입변수	투입변수 범위
파생금융부채				
전환권(1차발행)	3,211,135	이항모형	주가지수변동성	56.33%
전환권(2차발행)	1,117,608	이항모형	주가지수변동성	56.33%

(6) 자본위험관리

연결실체의 자본관리는 건전한 자본구조의 유지를 통한 주주이익의 극대화를 목적으로 하고 있으며 최적 자본구조 달성을 위해 부채비율 등의 재무비율을 모니터링하여필요한 경우 적절한 재무구조 개선방안을 실행하고 있습니다.

(단위: 천원)

구 분	당기말	전기말
부채(A)	78,680,161	73,819,255
자본(B)	414,798,473	468,195,687
부채비율(A/B)	18.97%	15.77%

37. 종속기업간 합병

(1) 2015년 2월 16일 (주)플레로게임즈(구, (주)피버스튜디오)와 (주)리니웍스의 이사회에서 양사 간 합병이 결의되어 2015년 4월 30일을 합병기일로 하여 합병하였습니다. 동합병은 동일지배 하에 있는 종속기업간 사업결합에 해당하므로 합병회계처리를 장부금액법을 적용하였습니다.

① 합병에 대한 개요

구 분	합병 후 존속회사	합병 후 소멸회사
회사명	주식회사 플레로게임즈 (구, (주)피버스튜디오)	주식회사 리니웍스
주요목적사업	소프트웨어 개발 및 판매업	소프트웨어 개발 및 판매업
대표이사	이호대	박종하
법인구분	주권비상장법인	주권비상장법인
지배기업과의 관계	종속기업	종속기업

② 합병 비율

구분	합병 후 존속회사	합병 후 소멸회사
회사명	주식회사 플레로게임즈 (구, (주)피버스튜디오)	주식회사 리니웍스
합병 비율	1	0.03427

(2) 2015년 9월 16일 이사회에서 지배기업의 종속기업인 (주)위메이드크리에이티브와 (주)아이오엔터테인먼트와의 합병계약이 승인되었으며 합병기일은 2015년 11월 4일입니다. 동 합병은 동일지배 하에 있는 종속기업간 사업결합에 해당하므로 합병회계처리를 장부금액법을 적용하였습니다.

① 합병에 대한 개요

구분	합병 후 존속회사	합병 후 소멸회사
회사명	주식회사 위메이드아이오 (구, (주)위메이드크리에이티브)	주식회사 아이오엔터테인먼트
주요목적사업	소프트웨어 개발 및 판매업	소프트웨어 개발 및 판매업
대표이사	김준성	장현국
법인구분	주권비상장법인	주권비상장법인
지배기업과의 관계	종속기업	종속기업

② 합병 비율

구분	합병회사(존속회사)	피합병회사(소멸회사)
회사명	주식회사 위메이드아이오 (구 (주)위메이드크리에이티브)	주식회사 아이오엔터테인먼트
합병비율	1	5.51312

38. 보고기간 후 사건

(1) 연결실체의 종속기업인 (주)조이맥스는 당기까지 4개 사업연도 연속 영업손실이 발생하였으므로, 코스닥시장 상장규정 제 28조에 의거 동 사유가 감사보고서에 의해 확인되는 때 관리종목으로 지정될 예정입니다.

(2) 지배회사인 (주)위메이드엔터테인먼트는 2016년 1월 29일 이사회에서 (주)위메이드넥스트, (주)이보게임즈, (주)위메이드플러스를 설립하기로 결의하였습니다.

회사명	(주)위메이드넥스트	(주)이보게임즈	(주)위메이드플러스
주요목적사업	모바일 게임 개발	모바일 게임 개발	모바일 게임 개발
대표이사	박정수	박영호	이창규
법인구분	주권비상장법인	주권비상장법인	주권비상장법인
발행주식수	940,000주	520,000주	440,000주
당사지분율	100%	100%	100%
인수대금	4,700,000천원	2,600,000천원	2,200,000천원

(*) 상기 회사들은 2016년 2월 1일 설립완료되었습니다.

4. 재무제표

재무상태표

제 16 기 2015.12.31 현재
 제 15 기 2014.12.31 현재
 제 14 기 2013.12.31 현재

(단위 : 원)

	제 16 기	제 15 기	제 14 기
자산			
유동자산	54,895,542,575	73,543,870,566	77,453,440,205
현금및현금성자산	16,636,117,421	24,600,761,608	32,689,518,926
단기금융자산	7,004,559,052	1,474,975,565	2,131,259,365
매출채권	28,657,955,351	23,448,097,743	28,570,259,051
기타채권	930,595,731	17,788,175,456	4,255,858,735
매도가능금융자산			0
당기법인세자산		353,305,010	815,945,160
기타유동자산	1,666,315,020	5,878,555,184	8,990,598,968
비유동자산	414,513,106,165	458,663,822,143	259,989,068,005
장기금융자산	1,956,227,076	2,462,825,242	3,749,298,245
기타채권	2,362,182,382	12,298,132,349	25,328,226,738
매도가능금융자산	273,942,284,982	291,219,526,680	31,705,979,731
종속기업, 관계기업에 대한 투자자산	79,290,193,168	86,950,296,063	122,999,411,495
유형자산	51,667,230,340	56,956,038,444	59,852,743,715
무형자산	5,294,988,217	8,777,003,365	11,176,729,585
이연법인세자산			5,176,678,496
자산총계	469,408,648,740	532,207,692,709	337,442,508,210
부채			
유동부채	9,677,678,159	27,061,142,482	22,954,442,289
기타채무	6,707,576,592	14,110,380,741	16,727,988,446
미지급법인세	743,737,944		0
기타유동부채	2,226,363,623	12,950,761,741	6,226,453,843
비유동부채	46,812,609,150	45,792,624,577	2,007,951,386
기타지급채무	906,600,000	419,848,000	549,400,000
확정급여채무	125,132,496	485,829,951	553,844,423
기타부채	1,615,497,094	880,775,958	904,706,963
이연법인세부채	44,165,379,560	44,006,170,668	
부채총계	56,490,287,309	72,853,767,059	24,962,393,675
자본			
자본금	8,680,000,000	8,680,000,000	8,680,000,000

자본잉여금	156,186,500,476	160,582,521,513	160,896,752,916
기타자본구성요소	(845,843,880)	6,177,996,965	3,637,978,007
기타포괄손익누계	2,300,781	(78,012,946,894)	(32,636,778)
이익잉여금	248,895,404,054	361,926,354,066	139,298,020,390
자본총계	412,918,361,431	459,353,925,650	312,480,114,535
부채 및 자본총계	469,408,648,740	532,207,692,709	337,442,508,210

포괄손익계산서

제 16 기 2015.01.01 부터 2015.12.31 까지

제 15 기 2014.01.01 부터 2014.12.31 까지

제 14 기 2013.01.01 부터 2013.12.31 까지

(단위 : 원)

	제 16 기	제 15 기	제 14 기
영업수익	103,472,589,867	154,659,537,661	212,109,499,721
영업비용	101,313,221,774	168,155,689,317	196,955,671,210
영업이익(손실)	2,159,368,093	(13,496,151,656)	15,153,828,511
기타이익	42,400,537,861	906,500,020	6,231,659,091
기타손실	60,167,576,166	58,116,728,020	8,710,333,128
금융수익	3,083,350,780	367,625,489,885	3,147,585,662
금융원가	118,877,124,801	1,185,567,300	2,049,245,646
법인세비용차감전순이익(손실)	(131,401,444,233)	295,733,542,929	13,773,494,490
법인세비용	(18,346,767,212)	73,096,263,803	219,714,630
당기순이익(손실)	(113,054,677,021)	222,637,279,126	13,553,779,860
기타포괄손익	78,038,974,684	(77,989,255,566)	(325,917,668)
후속적으로 당기손익으로 재분류되지 않는 포괄손익	23,727,009	(8,945,450)	(182,092,873)
법인세비용차감후기타포괄손익, 확정급여제도의 재측정손익	23,727,009	(8,945,450)	(182,092,873)
후속적으로 당기손익으로 재분류되는 포괄손익	78,015,247,675	(77,980,310,116)	(143,824,795)
매도가능금융자산평가손익	78,015,247,675	(77,980,310,116)	(143,824,795)
총포괄손익	(35,015,702,337)	144,648,023,560	13,227,862,192
주당이익			
기본주당이익(손실)	(6,793)	13,365	814
희석주당이익(손실)	(6,793)	13,177	798

자본변동표

제 16 기 2015.01.01 부터 2015.12.31 까지

제 15 기 2014.01.01 부터 2014.12.31 까지

제 14 기 2013.01.01 부터 2013.12.31 까지

(단위 : 원)

		자본					자본 합계
		자본금	자본잉여금	기타자본항목	기타포괄손익	이익잉여금	
2013.01.01 (기초)		8,680,000,000	161,108,702,264	4,066,999,810	111,188,017	126,094,482,499	300,061,372,590
당기순이익						13,553,779,860	13,553,779,860
기타포괄손익	매도가능금융자산				(143,824,795)		(143,824,795)
	보험수리적손익					(182,092,873)	(182,092,873)
총포괄손익					(143,824,795)	13,371,686,987	13,227,862,192
소유주와의 거래	자기주식처분손익		(211,949,348)				(211,949,348)
	자기주식의 처분			1,213,626,758			1,213,626,758
	자기주식의 취득			(1,414,755,485)			(1,414,755,485)
	주식선택권의 변동			756,612,055			756,612,055
	주식선택권의 행사						
	주식선택권의 가득						
	합병으로 인한 자본의 변동			(1,030,432,006)		(122,222,221)	(1,152,654,227)
	기타자본조정의 처분			45,926,875		(45,926,875)	
소유주와의 거래총액			(211,949,348)	(429,021,803)		(168,149,096)	(809,120,247)
2013.12.31 (기말자본)		8,680,000,000	160,896,752,916	3,637,978,007	(32,636,778)	139,298,020,390	312,480,114,535
2014.01.01 (기초)		8,680,000,000	160,896,752,916	3,637,978,007	(32,636,778)	139,298,020,390	312,480,114,535
당기순이익						222,637,279,126	222,637,279,126
기타포괄손익	매도가능금융자산				(77,980,310,116)		(77,980,310,116)
	보험수리적손익					(8,945,450)	(8,945,450)
총포괄손익					(77,980,310,116)	222,628,333,676	144,648,023,560
소유주와의 거래	자기주식처분손익		(314,231,403)				(314,231,403)
	자기주식의 처분			1,965,170,592			1,965,170,592
	자기주식의 취득						
	주식선택권의 변동			574,848,366			574,848,366
	주식선택권의 행사						
	주식선택권의 가득						
	합병으로 인한 자본의 변동						
	기타자본조정의 처분						
소유주와의 거래총액			(314,231,403)	2,540,018,958			2,225,787,555
2014.12.31 (기말자본)		8,680,000,000	160,582,521,513	6,177,996,965	(78,012,946,894)	361,926,354,066	459,353,925,650
2015.01.01 (기초)		8,680,000,000	160,582,521,513	6,177,996,965	(78,012,946,894)	361,926,354,066	459,353,925,650
당기순이익						(113,054,677,021)	(113,054,677,021)
기타포괄손익	매도가능금융자산				78,015,247,675		78,015,247,675
	보험수리적손익					23,727,009	23,727,009
총포괄손익					78,015,247,675	(113,030,950,012)	(35,015,702,337)
소유주와의 거래	자기주식처분손익		(4,396,021,037)				(4,396,021,037)
	자기주식의 처분			9,347,535,217			9,347,535,217
	자기주식의 취득			(12,285,387,537)			(12,285,387,537)
	주식선택권의 변동			(4,085,988,525)			(4,085,988,525)
	주식선택권의 행사						
	주식선택권의 가득						
	합병으로 인한 자본의 변동						

	기타자본조정의 처분						
소유주와의 거래총액			(4,396,021,037)	(7,023,840,845)			(11,419,861,882)
2015.12.31 (기말자본)		8,680,000,000	156,186,500,476	(845,843,880)	2,300,781	248,895,404,054	412,918,361,431

현금흐름표

제 16 기 2015.01.01 부터 2015.12.31 까지

제 15 기 2014.01.01 부터 2014.12.31 까지

제 14 기 2013.01.01 부터 2013.12.31 까지

(단위 : 원)

	제 16 기	제 15 기	제 14 기
영업활동현금흐름	(2,893,089,697)	3,605,587,812	21,140,214,469
영업에서 창출된 현금흐름	(2,294,993,457)	4,061,700,650	22,201,068,939
이자수령	570,506,308	1,723,976,826	1,314,313,782
이자지급	(534,361)		
법인세납부	(1,168,068,187)	(2,180,089,664)	(2,375,168,252)
투자활동현금흐름	6,707,688,238	(11,539,834,669)	(20,382,699,099)
금융상품의 증가	(12,175,812,845)	(6,974,974,453)	(8,724,986,686)
금융상품의 감소	7,672,852,299	9,070,642,998	11,855,927,152
대여금의 증가	(178,100,000)	(9,872,800,000)	(14,458,776,063)
대여금의 감소	325,260,191	486,512,446	425,025,947
금융리스채권의 감소	8,104,495,827	560,440,650	509,491,500
전환사채의 취득	(500,000,000)		
매도가능금융자산의 취득	(1,299,998,000)		(999,999,754)
매도가능금융자산의 처분	299,999,000	3,808,844,271	1,795,105,518
종속 관계기업투자주식의 취득	(34,185,277,200)	(6,593,470,000)	(1,028,124,542)
관계회사지분의 처분		256,184,791	1,007,000,000
유형자산의 취득	(209,169,001)	(1,817,213,857)	(13,484,050,267)
유형자산의 처분	1,194,661,024	128,777,009	9,280,668,499
무형자산의 취득	(838,986,033)	(726,668,137)	(6,540,572,594)
무형자산의 처분	765,249,600	253,435,000	704,000
임차보증금의 증가	(77,273,000)	(369,738,300)	(1,342,758,050)
임차보증금의 감소	450,192,086	250,192,913	1,288,977,506
동일 지배하의 거래 현금유입액	36,955,938,580		33,668,735
배당금수취	403,655,710		
재무활동현금흐름	(11,798,635,537)	(129,552,000)	(1,061,493,267)
임대보증금의 증가	1,021,200,000		1,058,891,500
임대보증금의 감소	(534,448,000)	(129,552,000)	(705,316,800)
자기주식의 취득	(12,285,387,537)		(1,414,755,485)
주식선택권의 행사			(312,482)
단기차입금의 증가	7,890,006,988		
단기차입금의 상환	(7,890,006,988)		
현금및현금성자산의순증가(감소)	(7,984,036,996)	(8,063,798,857)	(303,977,897)
기초현금및현금성자산	24,600,761,608	32,689,518,926	33,005,660,779

외화환산으로인한현금의변동	19,392,809	(24,958,461)	(12,163,956)
기말현금및현금성자산	16,636,117,421	24,600,761,608	32,689,518,926

이익잉여금처분계산서

제16기 2015.01.01 부터 2015.12.31 까지 (처분확정일 : 2016.03.30)

제15기 2014.01.01 부터 2014.12.31 까지 (처분확정일 : 2015.03.27)

제14기 2013.01.01 부터 2013.12.31 까지 (처분확정일 : 2014.03.28)

(단위 : 원)

구 분	제 16기		제 15기		제 14기	
I. 미처분이익잉여금	-	247,093,735,797	-	360,124,685,809	-	137,496,352,133
전기이월미처분이익잉여금	360,124,685,809	-	137,496,352,133	-	124,246,887,367	-
확정급여제도의 재측정요소	23,727,009	-	-8,945,450	-	-182,092,873	-
종속기업 합병으로 인한 조정	-	-	-	-	-122,222,221	-
당기순이익	-	-	222,637,279,126	-	13,553,779,860	-
II. 임의적립금등의이입액	-	-	-	-	-	-
III. 이익잉여금처분액	-	-	-	-	-	-
기타자본조정	-	-	-	-	-	-
IV. 차기이월미처분이익잉여금	-	247,093,735,797	-	360,124,685,809	-	137,496,352,133

5. 재무제표 주석

당기말 2015년 12월 31일 현재

전기말 2014년 12월 31일 현재

주식회사 위메이드엔터테인먼트

1. 회사의 개요

주식회사 위메이드엔터테인먼트(이하 "당사")는 소프트웨어 개발 및 판매를 목적으로 2000년 2월에 설립되었으며, 경기도 성남시 분당구 대왕판교로 644번길 49 위메이드 타워에 본점을 두고 있습니다. 당사는 2009년 12월 18일 한국거래소 코스닥증권시장에 신규 등록하였고, 설립 후 수차례의 증자를 거쳐 2015년 12월 31일 현재 납입 자본금은 8,680백만원이며 주주현황은 다음과 같습니다.

주주명	보유주식수(주)	지분율
최대주주 등(박관호 외)	8,042,457	47.87%
자기주식	196,787	1.17%
기 타	8,560,756	50.96%
합 계	16,800,000	100.00%

2. 재무제표의 작성기준

(1) 회계기준의 적용

당사는 주식회사의외부감사에관한법률 제13조 1항 1호에서 규정하고 있는 국제회계기준위원회(이하 "국제회계기준위원회")의 국제회계기준을 채택하여 정한 회계처리기준인 한국채택국제회계기준에 따라 재무제표를 작성하였습니다.

당사의 재무제표는 기업회계기준서 제1027호 '별도재무제표'에 따른 별도재무제표로서 지배기업, 관계기업의 투자자 또는 공동지배기업의 참여자가 투자자산을 피투자자의 보고된 성과와 순자산에 근거하지 않고 직접적인 지분 투자에 근거한 회계처리로 표시한 재무제표입니다.

(2) 측정기준

재무제표는 아래에서 열거하고 있는 재무상태표의 주요항목을 제외하고는 역사적 원가를 기준으로 작성되었습니다.

- ① 공정가치로 측정되는 당기손익인식금융자산
- ② 공정가치로 측정되는 매도가능금융자산
- ③ 확정급여채무의 현재가치에서 사외적립자산의 공정가치를 차감한 확정급여부채

(3) 기능통화와 표시통화

재무제표 작성을 위해 당사의 경영성과와 재무상태는 당사의 기능통화이면서 재무제표 작성을 위한 표시통화인 '원'으로 표시하고 있습니다.

(4) 추정과 판단

한국채택국제회계기준에서는 재무제표를 작성함에 있어서 회계정책의 적용이나, 보고기간 말 현재 자산, 부채 및 수익, 비용의 보고금액에 영향을 미치는 사항에 대하여 경영진의 최선의 판단을 기준으로 한 추정치와 가정의 사용을 요구하고 있습니다. 보고기간 말 현재 경영진의 최선의 판단을 기준으로 한 추정치와 가정이 실제 환경과 다를 경우 이러한 추정치와 실제결과는 다를 수 있습니다.

추정치와 추정에 대한 기본 가정은 지속적으로 검토되고 있으며, 회계추정의 변경은 추정이 변경된 기간과 미래 영향을 받을 기간 동안 인식되고 있습니다.

① 경영진의 판단

재무제표에 인식된 금액에 유의한 영향을 미치는 회계정책의 적용과 관련된 주요한 경영진의 판단에 대한 정보는 수익, 리스의 분류 등 주석에 포함되어 있습니다.

② 가정과 추정의 불확실성

다음 보고기간 이내에 중요한 조정이 발생할 수 있는 유의한 위험이 있는 가정과 추정의 불확실성에 대한 정보는 다음의 주석에 포함되어 있습니다.

- 주석 11: 종속기업 취득 - 공정가치 측정
- 주석 16: 확정급여채무의 측정 - 주요 보험수리적 가정
- 주석 31: 우발부채 - 자원의 유출 가능성과 금액에 대한 가정

③ 공정가치 측정

당사의 회계정책과 공시사항은 다수의 금융 및 비금융자산과 부채에 대해 공정가치 측정을 요구하고 있는 바, 당사는 공정가치평가 정책과 절차를 수립하고 있습니다. 동 정책과 절차에는 공정가치 서열체계에서 수준3으로 분류되는 공정가치를 포함한 모든 유의적인 공정가치 측정의 검토를 책임지는 평가부서의 운영을 포함하고 있으며, 그 결과는 재무담당임원에게 직접 보고되고 있습니다.

평가부서는 정기적으로 관측가능하지 않은 유의적인 투입변수와 평가 조정을 검토하고 있습니다. 공정가치측정에서 중개인 가격이나 평가기관과 같은 제3자 정보를 사용하는 경우, 평가부서에서 제3자로부터 입수한 정보에 근거한 평가가 공정가치 서열체계 내 수준별 분류를 포함하고 있으며 해당 기준서의 요구사항을 충족한다고 결론을 내릴 수 있는지 여부를 판단하고 있습니다.

자산이나 부채의 공정가치를 측정하는 경우, 당사는 최대한 시장에서 관측가능한 투입변수를 사용하고 있습니다. 공정가치는 다음과 같이 가치평가기법에 사용된 투입변수에 기초하여 공정가치 서열체계 내에서 분류됩니다.

- 수준 1: 측정일에 동일한 자산이나 부채에 대한 접근 가능한 활성시장의 조정되지 않은 공시가격
- 수준 2: 수준 1의 공시가격 이외에 자산이나 부채에 대해 직접적으로 또는 간접적으로 관측가능한 투입변수
- 수준 3: 자산이나 부채에 대한 관측가능하지 않은 투입변수

자산이나 부채의 공정가치를 측정하기 위해 사용되는 여러 투입변수가 공정가치 서열체계 내에서 다른 수준으로 분류되는 경우, 당사는 측정치 전체에 유의적인 공정가치 서열체계에

서 가장 낮은 수준의 투입변수와 동일한 수준으로 공정가치 측정치 전체를 분류하고 있으며, 변동이 발생한 보고기간 말에 공정가치 서열체계의 수준간 이동을 인식하고 있습니다.

공정가치 측정 시 사용된 가정의 자세한 정보는 주석32 등에 포함되어 있습니다.

(5) 별도재무제표의 발행승인일

당사의 재무제표는 2016년 2월 15일자 이사회에서 사실상 확정되었습니다.

3. 회계정책의 변경

아래에서 설명하고 있는 2015년 1월 1일부터 최초로 개정되는 제·개정 기준서를 제외하고 당사는 당기 및 비교 표시된 전기 재무제표에 동일한 회계정책을 적용하고 있습니다.

- 종업원기여금(기업회계기준서 제 1019호 '종업원급여'의 개정)

① 종업원기여금

기업회계기준서 제1019호 '종업원급여'의 개정사항은 정해진 요건을 충족하는 기여금을 종업원이나 제3자가 납부하는 경우, 기업은 관련된 근무용역이 제공되는 기간의 근무원가에서 기여금을 차감하는 방법을 선택가능 하도록 하고 있습니다. 근무용역에 연계되어 있는 기여금은 순당기근무원가와 확정급여채무의 계산 시 포함되어야하며, 이 기여금은 제도의 기여금 산정방식 또는 정액기준으로 근무기간에 배분되어야 합니다. 동 개정사항이 당사의 재무제표에 미치는 유의적인 영향은 없습니다.

4. 유의적인 회계정책

당사가 한국채택국제회계기준에 따른 재무제표 작성에 적용한 유의적인 회계정책은 아래 기술되어 있으며, 주석 3에서 설명하고 있는 회계정책의 변경을 제외하고, 당기 및 비교표시된 전기의 재무제표는 동일한 회계정책을 적용하여 작성되었습니다.

(1) 현금및현금성자산

당사는 취득일로부터 만기일이 3개월 이내인 투자자산을 현금 및 현금성자산으로 분류하고 있습니다. 지분상품은 현금성자산에서 제외되나, 상환일이 정해져 있고 취득일로부터 상환일까지의 기간이 단기인 우선주와 같이 실질적인 현금성자산인 경우에는 현금성자산에 포함됩니다.

(2) 비파생금융자산

당사는 비파생금융자산을 당기손익인식금융자산, 만기보유금융자산, 대여금 및 수취채권, 매도가능금융자산의 네가지 범주로 구분하고 계약의 당사자가 되는 때에 재무상태표에 인식하고 있습니다.

비파생금융자산은 최초인식시점에 공정가치로 측정하며, 당기손익인식금융자산이 아닌 경우 금융자산의 취득과 직접 관련되는 거래원가는 최초 인식시점에 공정가치에 가산하고 있습니다.

① 당기손익인식금융자산

단기매매금융자산이나 최초 인식시점에 당기손익인식금융자산으로 지정한 금융자산을 당기손익인식금융자산으로 분류하고 있습니다. 당기손익인식금융자산은 최초인식 후 공정가치로 측정하며, 공정가치의 변동은 당기손익으로 인식하고 있습니다. 한편, 최초 인식시점에 취득과 관련하여 발생한 거래비용은 발생 즉시 당기손익으로 인식하고 있습니다.

② 만기보유금융자산

만기가 고정되어 있고 지급금액이 확정되었거나 결정 가능한 비파생금융자산으로 당사가 만기까지 보유할 적극적인 의도와 능력이 있는 경우 만기보유금융자산으로 분류하고 있습니다. 최초 인식 후에는 유효이자율법을 적용하여 상각후원가로 측정하고 있습니다.

③ 대여금 및 수취채권

지급금액이 확정되었거나 결정 가능하고, 활성시장에서 거래가격이 공시되지 않는 비파생금융자산은 대여금 및 수취채권으로 분류하고 있습니다. 최초 인식 후에는 유효이자율법을 적용하여 상각후원가로 측정하고 있습니다.

④ 매도가능금융자산

매도가능항목으로 지정되거나 당기손익인식금융자산, 만기보유금융자산, 또는 대여금 및 수취채권으로 분류되지 않은 비파생금융자산을 매도가능금융자산으로 분류하고 있습니다. 최초 인식 후에는 공정가치로 측정하며 공정가치의 변동은 기타포괄손익으로 인식하고 있습니다. 다만, 활성시장에서 공시되는 시장가격이 없고 공정가치를 신뢰성 있게 측정할 수 없는 지분상품 등은 원가로 측정하고 있습니다.

⑤ 금융자산의 제거

금융자산의 현금흐름에 대한 계약상 권리가 소멸하거나, 금융자산의 현금흐름에 대한 권리를 양도하고 금융자산의 소유에 따른 위험과 보상의 대부분을 이전할 때 금융자산을 제거하고 있습니다. 만약, 금융자산의 소유에 따른 위험과 보상의 대부분을 보유하지도 않고 이전하지도 아니한 경우, 당사가 금융자산을 통제하고 있지도 않다면 금융자산을 제거하고, 금융자산을 계속 통제하고 있다면 그 양도자산에 대하여 지속적으로 관여하는 정도까지 계속하여 인식하고, 관련 부채를 함께 인식하고 있습니다.

만약, 금융자산의 현금흐름에 대한 권리를 양도하였으나 금융자산의 소유에 따른 위험과 보상을 대부분 당사가 보유하고 있는 경우에는 당해 금융자산을 계속 인식하고, 수취한 매각금액은 부채로 인식하고 있습니다.

⑥ 금융자산과 부채의 상계

금융자산과 부채는 당사가 자산과 부채를 상계할 수 있는 법적인 권리가 있고 순액으로 결제

하거나, 자산을 실현하는 동시에 부채를 결제할 의도가 있는 경우에만 상계하고 있습니다.

(3) 종속기업 및 지분법피투자기업 지분

당사의 재무제표는 기업회계기준서 제1027호에 따른 별도재무제표입니다. 당사는 종속기업 및 관계기업에 대한 투자자산에 대하여 기업회계기준서 제1027호에 따른 원가법을 선택하여 회계처리하고 있습니다. 한편, 종속기업 및 관계기업으로부터 수취하는 배당금은 배당을 받을 권리가 확정되는 시점에 당기손익으로 인식하고 있습니다.

(4) 유형자산

유형자산은 최초에 원가로 측정하여 인식하고 있습니다. 유형자산의 원가에는 경영진이 의도하는 방식으로 자산을 가동하는데 필요한 장소와 상태에 이르게 하는데 직접 관련되는 원가 및 자산을 해체, 제거하거나 부지를 복구하는데 소요될 것으로 추정되는 원가가 포함됩니다.

유형자산은 최초 인식 후에 원가에서 감가상각누계액과 손상차손누계액을 차감한 금액을 장부금액으로 하고 있습니다.

유형자산 중 토지는 감가상각을 하지 않으며, 그 외 유형자산은 자산의 취득원가에서 잔존가치를 차감한 금액에 대하여 아래에 제시된 내용연수에 걸쳐 해당 자산에 내재되어 있는 미래경제적 효익의 예상 소비 형태를 가장 잘 반영한 정액법으로 상각하고 있습니다. 유형자산을 구성하는 일부의 원가가 당해 유형자산의 전체 원가와 비교하여 유의적이라면, 해당 유형자산을 감가상각할 때, 그 부분은 별도로 구분하여 감가상각하고 있습니다.

유형자산의 제거로 인하여 발생하는 손익은 순매각금액과 장부금액의 차이로 결정되고 그 차액은 당기손익으로 인식하고 있습니다.

당기 및 전기의 추정 내용연수는 다음과 같습니다.

구 분	추정내용연수
건 물	40년
전산장비	5년
차량운반구	5년
비 품	5년

당사는 매 보고기간 말에 자산의 잔존가치와 내용연수 및 감가상각방법을 재검토하고 재검토 결과 이를 변경하는 것이 적절하다고 판단되는 경우 회계추정의 변경으로 처리하고 있습니다.

(5) 무형자산

무형자산은 최초 인식할 때 원가로 측정하며, 최초 인식 후에 원가에서 상각누계액과손상차손누계액을 차감한 금액을 장부금액으로 인식하고 있습니다.

무형자산은 사용 가능한 시점부터 잔존가치를 영("0")으로 하여 아래의 내용연수 동안 정액법으로 상각하고 있습니다. 다만, 일부 무형자산에 대해서는 이를 이용할 수 있을 것으로 기대되는 기간이 예측가능하지 않아 당해 무형자산의 내용연수가 비한정인 것으로 평가하고 상각하지 아니하고 있습니다.

구 분	추정내용연수
산업재산권	3~5년
라이선스	2~5년
기타의무형자산	2~8년

내용연수가 유한한 무형자산의 상각기간과 상각방법은 매 보고기간 말에 재검토하고내용연수가 비한정인 무형자산에 대해서는 그 자산의 내용연수가 비한정이라는 평가가 계속하여 정당한지를 매 보고기간 말에 재검토하며, 이를 변경하는 것이 적절하다고 판단되는 경우 회계추정의 변경으로 처리하고 있습니다.

① 연구 및 개발

연구 또는 내부프로젝트의 연구단계에 대한 지출은 발생시점에 비용으로 인식하고 있습니다. 개발단계의 지출은 자산을 완성할 수 있는 기술적 실현가능성, 자산을 완성하여 사용하거나 판매하려는 기업의 의도와 능력 및 필요한 자원의 입수가능성, 무형자산의 미래 경제적 효익을 모두 제시할 수 있고, 관련 지출을 신뢰성 있게 측정할 수 있는 경우에 무형자산으로 인식하고 있으며, 기타 개발 관련 지출은 발생시점에 비용으로 인식하고 있습니다.

② 후속지출

후속지출은 관련되는 특정자산에 속하는 미래의 경제적 효익이 증가하는 경우에 한하여 자본화하며, 내부적으로 창출한 영업권 및 상표명 등을 포함한 다른 지출은 발생 즉시 비용화하고 있습니다.

③ 영업권

영업권은 사업결합에 의해 발생하며 사업결합원가가 식별가능한 취득자산과 인수부채의 공정가치에 대한 순액을 초과하는 경우에 발생합니다. 취득자가 사업결합을 하기 위해 발생시킨 취득관련원가는 채무증권과 지분증권의 발행원가를 제외하고, 원가가 발생하고 용역을 제공받은 기간에 비용으로 인식합니다. 영업권은 상각하지 않으며 손상차손누계액을 차감한 금액을 장부금액으로 인식하고 있습니다.

④ 기타의 무형자산

기타의 무형자산은 회원권 및 소프트웨어 등으로 구성되어 있습니다.

(6) 자산손상

① 금융자산의 손상

당기손익인식금융자산을 제외한 금융자산은 손상 발생에 대한 객관적인 증거가 있는지를 매 보고기간 말에 평가하고 있습니다. 최초 인식 이후에 발생한 하나 또는 그 이상의 사건의 결

과로 금융자산의 예상미래현금흐름이 영향을 받았을 경우 금융자산이 손상되었다고 판단하고 있습니다. 그러나, 미래 사건의 결과로 예상되는 손상차손은 인식하지 아니합니다.

손상의 객관적인 증거가 있는 경우 다음과 같이 손상차손을 인식하고 있습니다.

- 상각후원가를 장부금액으로 하는 금융자산

상각후원가로 측정되는 금융자산은 장부금액과 최초의 유효이자율로 할인한 추정미래현금흐름의 현재가치의 차이로 손상차손을 측정하거나 실무편의상 관측가능한 시장가격을 사용한 금융상품의 공정가치에 근거하여 손상차손을 측정하고 있습니다. 손상차손은 충당금계정을 사용하거나 자산의 장부금액에서 직접 차감하고 있습니다. 후속기간에 손상차손의 금액이 감소하고 그 감소가 손상을 인식한 후에 발생한 사건과 객관적으로 관련된 경우에는 이미 인식한 손상차손을 직접 환입하거나 충당금을 조정하여 당기손익으로 인식하고 있습니다.

- 원가를 장부금액으로 하는 금융자산

원가로 측정되는 금융자산의 손상차손은 유사한 금융자산의 현행 시장수익율로 할인한 추정미래현금흐름의 현재가치와 장부금액의 차이로 측정하며, 당기손익으로 인식합니다. 이러한 손상차손은 환입하지 않고 있습니다.

- 매도가능금융자산

공정가치 감소액을 기타포괄손익으로 인식하는 매도가능금융자산에 대하여 손상발생의 객관적인 증거가 있는 경우, 취득원가와 현재 공정가치의 차이를 기타포괄손익으로 인식한 누적손실 중 이전 기간에 이미 당기손익으로 인식한 손상차손을 차감한 금액을 기타포괄손익에서 당기손익으로 재분류하고 있습니다. 매도가능지분상품에 대하여 당기손익으로 인식한 손상차손은 당기손익으로 환입하지 아니합니다. 한편, 후속기간에 매도가능채무상품의 공정가치가 증가하고 그 증가가 손상차손을 인식한 후에 발생한 사건과 객관적으로 관련된 경우에는 환입하여 당기손익으로 인식하고 있습니다.

② 비금융자산의 손상

종업원급여에서 발생한 자산, 이연법인세자산을 제외한 모든 당사의 비금융자산에 대해서는 매보고기간 말마다 자산손상을 시사하는 징후가 있는지를 검토하며, 만약 그러한 징후가 있다면 당해 자산의 회수가능액을 추정하고 있습니다. 단, 사업결합으로 취득한 영업권 및 내용연수가 비한정인 무형자산, 아직 사용할 수 없는 무형자산에 대해서는 자산손상을 시사하는 경우와 관계없이 매년 회수가능액과 장부금액을 비교하여 손상검사를 하고 있습니다.

회수가능액은 개별 자산별로, 또는 개별 자산의 회수가능액을 추정할 수 없다면 그 자산이 속하는 현금창출단위별로 회수가능액을 추정하고 있습니다. 현금창출단위란 다른 자산이나 자산집단에서의 현금유입과는 거의 독립적인 현금유입을 창출하는 식별가능한 최소자산집단을 의미합니다. 회수가능액은 사용가치와 순공정가치 중 큰 금액으로 결정하고 있습니다. 사용가치는 자산이나 현금창출단위에서 창출될 것으로 기대되는 미래현금흐름을 화폐의 시간가치 및 미래현금흐름을 추정할 때 조정되지 아니한 자산의 특유위험에 대한 현행 시장의 평가를 반영한 적절한 할인율로 할인하여 추정합니다.

자산이나 현금창출단위의 회수가능액이 장부금액에 미달하는 경우 자산의 장부금액을 감소시키며 이러한 장부금액의 감소는 손상차손으로 즉시 당기손익으로 인식하고 있습니다.

사업결합으로 취득한 영업권은 사업결합으로 인한 시너지효과의 혜택을 받게 될 것으로 기대

되는 각 현금창출단위에 배분합니다. 현금창출단위에 대한 손상차손은 현금창출단위에 배분된 영업권의 장부금액을 우선 감소시키고, 그 다음 현금창출단위에 속하는 다른 자산 각각의 장부금액에 비례하여 자산의 장부금액을 감소시키고 있습니다. 영업권에 대해 인식한 손상차손은 후속기간에 환입할 수 없습니다. 매 보고기간 말에 영업권을 제외한 자산에 대해 과거 기간에 인식한 손상차손이 더 이상 존재하지 않거나 감소된 것을 시사하는 징후가 있는지를 검토하고 직전 손상차손의 인식시점 이후 회수가능액을 결정하는 데 사용된 추정치에 변화가 있는 경우에만 환입합니다. 손상차손환입으로 증가된 장부금액은 과거에 손상차손을 인식하기 전 장부금액의 감가상각 또는 상각 후 잔액을 초과할 수 없습니다.

(7) 리스

당사는 리스자산의 소유에 따른 위험과 보상의 대부분이 리스이용자에게 이전되는 경우에는 금융리스로 분류하고, 위험과 보상의 대부분을 이전하지 않는 리스는 운용리스로 분류하고 있습니다.

① 금융리스

당사는 리스약정일에 측정된 최소리스료의 현재가치와 리스자산의 공정가치 중 작은 금액을 리스기간개시일에 금융리스자산과 금융리스부채로 각각 인식하고 있습니다. 리스개설직접 원가는 금융리스자산에 포함하고 있습니다.

최소리스료는 금융원가와 리스부채의 상환액으로 나누어 인식하고 있으며, 금융원가는 부채 잔액에 대하여 일정한 기간이자율이 산출되도록 리스기간의 각 보고기간동안배분하고 있습니다. 조정리스료는 발생한 기간에 비용으로 처리하고 있습니다.

금융리스자산의 감가상각은 당사가 소유한 다른 감가상각대상자산과 일관된 체계적인 기준으로 상각하고 있으며, 리스기간 종료시점까지 자산의 소유권을 획득할 것이 확실하지 않은 경우에는 리스기간과 리스자산의 내용연수 중 짧은 기간에 걸쳐 감가상각하고 있습니다. 또한, 당사는 금융리스자산에 대해서 손상여부를 검토하고 있습니다.

② 운용리스

운용리스의 경우 리스료는 리스기간에 걸쳐 정액기준으로 비용을 인식하고 있습니다. 운용리스의 인센티브는 총 효익을 리스기간에 걸쳐 리스비용에서 차감하여 인식하고 있습니다.

③ 약정에 리스가 포함되어 있는지의 결정

약정이 리스이거나 약정에 리스가 포함되어 있는지를 결정하기 위하여 약정의 실질에 근거하여 특정 자산을 사용해야만 약정을 이행할 수 있는지, 약정에 따라 그 자산의 사용권이 이전되는지를 검토하고 있습니다.

약정에 리스가 포함되어 있다면 약정 개시일이나 약정의 재검토 시점에 약정에서 요구하는 지급액과 기타 대가를 상대적 공정가치에 기초하여 리스 부분과 기타 요소 부분으로 분리하고 있습니다. 구매자가 실무적으로 신뢰성 있게 지급액을 분리할 수 없는 경우에는 리스의 대상으로 파악된 약정대상 자산의 공정가치와 동일한 금액으로 자산과 부채를 인식하고 있습니다. 추후에 대가가 지급되면 부채는 감소하고, 부채에 대한 내재 금융원가는 구매자의 증분차입이자율을 사용하여 인식하고 있습니다.

(8) 비파생금융부채

당사는 계약상 내용의 실질과 금융부채의 정의에 따라 금융부채를 당기손익인식금융부채와 기타금융부채로 분류하고 계약의 당사자가 되는 때에 재무상태표에 인식하고 있습니다.

① 당기손익인식금융부채

당기손익인식금융부채는 단기매매금융부채나 최초 인식시점에 당기손익인식금융부채로 지정한 금융부채를 포함하고 있습니다. 당기손익인식금융부채는 최초 인식 후 공정가치로 측정하며, 공정가치의 변동은 당기손익으로 인식하고 있습니다. 한편, 최초 인식시점에 발행과 관련하여 발생한 거래비용은 발생 즉시 당기 손익으로 인식하고 있습니다.

② 기타금융부채

당기손익인식금융부채로 분류되지 않은 비파생금융부채는 기타금융부채로 분류하고 있습니다. 기타금융부채는 최초 인식시 발행과 직접 관련되는 거래원가를 차감한 공정가치로 측정하고 있습니다. 후속적으로 기타금융부채는 유효이자율법을 적용하여 상각후원가로 측정되며, 이자비용은 유효이자율법을 적용하여 인식합니다.

금융부채는 소멸한 경우, 즉 계약상 의무가 이행, 취소 또는 만료된 경우에만 재무상태표에서 제거하고 있습니다.

(9) 종업원급여

① 단기종업원급여

종업원이 관련 근무용역을 제공한 회계기간의 말부터 12개월 이내에 결제될 단기종업원급여는 근무용역과 교환하여 지급이 예상되는 금액을 근무용역이 제공된 때에 당기손익으로 인식하고 있습니다. 단기종업원급여는 할인하지 않은 금액으로 측정하고 있습니다.

종업원이 과거 근무용역의 결과 당사가 지급해야 할 법적의무 또는 의제의무가 있고, 그 채무금액을 신뢰성있게 추정할 수 있다면 이익분배금 및 상여금으로 지급이 예상되는 금액을 부채로 인식하고 있습니다.

② 퇴직급여: 확정기여제도

확정기여제도와 관련하여 일정기간 종업원이 근무용역을 제공하였을 때에는 그 근무용역과 교환하여 확정기여제도에 납부해야 할 기여금에 대하여 자산의 원가에 포함되는 경우를 제외하고는 당기손익으로 인식하고 있습니다. 납부해야 할 기여금은 이미 납부한 기여금을 차감한 후 부채로 인식하고 있습니다. 또한, 이미 납부한 기여금이 보고기간말 이전에 제공된 근무용역에 대해 납부하여야 하는 기여금을 초과하는 경우에는 초과 기여금 때문에 미래 지급액이 감소하거나 현금이 환급되는 만큼을 자산으로 인식하고 있습니다.

③ 퇴직급여: 확정급여제도

보고기간 말 현재 확정급여제도와 관련된 확정급여부채는 확정급여채무의 현재가치에서 사외적립자산의 공정가치를 차감하여 인식하고 있습니다.

확정급여부채는 매년 독립적인 계리사에 의해 예측단위적립방식으로 계산되고 있습니다. 확정급여채무의 현재가치에서 사외적립자산의 공정가치를 차감하여 산출된 순액이 자산일 경우, 제도로부터 환급받거나 제도에 대한 미래기여금이 절감되는 방식으로 이용가능한 경제적 효익의 현재가치를 한도로 자산을 인식하고 있습니다.

순확정급여부채의 재측정요소는 보험수리적손익, 순확정급여부채의 순이자에 포함된 금액을 제외한 사외적립자산의 수익 및 순확정급여부채의 순이자에 포함된 금액을 제외한 자산 인식상한효과의 변동으로 구성되어 있으며, 즉시 기타포괄손익으로 인식됩니다. 당사는 순확정급여부채(자산)의 순이자를 순확정급여부채(자산)에 연차보고기간 초에 결정된 할인율을 곱하여 결정되며 보고기간 동안 기여금 납부와 급여지급으로 인한 순확정급여부채(자산)의 변동을 고려하여 결정하고 있습니다. 확정급여제도와 관련된 순이자비용과 기타비용은 당기 손익으로 인식됩니다.

제도의 개정이나 축소가 발생하는 경우, 과거근무에 대한 효익의 변동이나 축소에 따른 손익은 즉시 당기손익으로 인식하고 있습니다. 당사는 확정급여제도의 정산이 일어나는 때에 정산으로 인한 손익을 인식하고 있습니다.

④ 주식기준보상

당사는 제공받는 재화나 용역의 대가로 종업원에게 주식이나 주식선택권을 부여하는주식결제형 주식보상거래에 대하여, 제공받는 재화나 용역의 공정가치를 신뢰성 있게 측정할 수 없다면 부여한 지분상품의 공정가치에 기초하여 재화나 용역의 공정가치를 간접측정하고 그 금액을 가득기간 동안에 종업원급여비용과 자본으로 인식하고있습니다. 주식선택권의 가득조건이 용역제공조건 또는 시장조건이 아닌 가득조건인 경우에는 궁극적으로 가득되는 주식선택권의 실제수량에 기초하여 결정되도록 인식된 종업원비용을 조정하고 있습니다.

(10) 충당부채

충당부채는 과거사건의 결과로 존재하는 현재의무(법적의무 또는 의제의무)로서, 당해 의무를 이행하기 위하여 경제적효익을 갖는 자원이 유출될 가능성이 높으며 그 의무의 이행에 소요되는 금액을 신뢰성 있게 추정할 수 있는 경우에 인식하고 있습니다.

충당부채로 인식하는 금액은 관련된 사건과 상황에 대한 불가피한 위험과 불확실성을 고려하여 현재의무를 보고기간 말에 이행하기 위하여 소요되는 지출에 대한 최선의 추정치입니다. 화폐의 시간가치 효과가 중요한 경우 충당부채는 의무를 이행하기 위하여 예상되는 지출액의 현재가치로 평가하고 있습니다.

충당부채를 결제하기 위해 필요한 지출액의 일부 또는 전부를 제 3 자가 변제할 것이 예상되는 경우 이행한다면 변제를 받을 것이 거의 확실하게 되는 때에 한하여 변제금액을 인식하고 별도의 자산으로 회계처리하고 있습니다.

매 보고기간 말마다 충당부채의 잔액을 검토하고, 보고기간 말 현재 최선의 추정치를 반영하여 조정하고 있습니다. 의무이행을 위하여 경제적효익이 내재된 자원이 유출될 가능성이 더 이상 높지 아니한 경우에는 관련 충당부채를 환입하고 있습니다.

(11) 납입자본

보통주는 자본으로 분류하며 자본거래와 직접 관련되어 발생하는 증분원가는 세금효과를 반영한 순액으로 자본에서 차감하고 있습니다.

당사가 자기지분상품을 재취득하는 경우에 이러한 지분상품은 자기주식의 과목으로 자본에서 직접 차감하고 있습니다. 자기지분상품을 매입 또는 매도하거나 발행 또는 소각하는 경우의 손익은 당기손익으로 인식하지 아니합니다.

(12) 수익

수익은 재화의 판매, 용역의 제공이나 자산의 사용에 대하여 받았거나 받을 대가의 공정가치로 측정하고 매출에누리와 할인 및 환입은 수익금액에서 차감하고 있습니다.

당사는 수익금액을 신뢰성 있게 측정할 수 있고, 미래의 경제적 효익이 기업에 유입될 가능성이 높으며, 당사 영업활동별 특정 요건을 충족하는 경우에 인식하고 있습니다. 당사의 추정은 고객 및 거래의 유형, 개별 거래조건, 계약의 실질 등의 요건을 고려하여 발생기준에 의하여 인식하고 있습니다. 한편, 온라인게임 및 모바일게임의 아이템 매출은 사용자의 기대사용기간에 걸쳐 수익을 인식하고 있습니다.

(13) 금융수익과 비용

금융수익은 매도가능금융자산을 포함한 투자로부터의 이자수익, 배당수익, 매도가능금융자산처분손익, 당기손익인식금융상품의 공정가치 변동을 포함하고 있습니다. 이자수익은 기간의 경과에 따라 유효이자율법을 적용하여 당기손익으로 인식하며, 배당수익은 주주로서 배당을 받을 권리가 확정되는 시점에 수익을 인식하고 있습니다.

금융비용은 차입금에 대한 이자비용, 충당부채의 상각액, 당기손익인식금융상품의 공정가치 변동을 포함하고 있습니다. 차입금에 대한 이자비용은 유효이자율법을 적용하여 기간의 경과에 따라 당기손익으로 인식하고 있습니다.

(14) 외화거래

당사의 재무제표 작성에 있어서 기능통화 외의 통화(외화)로 이루어진 거래는 거래일의 환율을 적용하여 기록하고 있습니다. 매 보고기간 말에 화폐성 외화항목은 보고기간 말의 마감환율로 환산하고 있습니다. 공정가치로 측정하는 비화폐성 외화항목은 공정가치가 결정된 날의 환율로 환산하고, 역사적원가로 측정하는 비화폐성항목은 거래일의 환율로 환산하고 있습니다.

화폐성항목의 결제시점에 생기는 외환차이와 해외사업장순투자 환산차이 또는 현금흐름위험회피로 지정된 금융부채에서 발생한 환산차이를 제외한 화폐성항목의 환산으로 인해 발생한 외환차이는 모두 당기손익으로 인식하고 있습니다. 비화폐성항목에서 발생한 손익을 기타포괄손익으로 인식하는 경우에는 그 손익에 포함된 환율변동효과도 기타포괄손익으로 인식하고, 당기손익으로 인식하는 경우에는 환율변동효과도 당기손익으로 인식하고 있습니다.

(15) 법인세

법인세비용은 당기법인세와 이연법인세로 구성되어 있으며, 기타포괄손익이나 자본에 직접 인식되는 거래나 사건 또는 사업결합에서 발생하는 세액을 제외하고는 당기손익으로 인식하고 있습니다.

① 당기법인세

당기법인세는 당기의 과세소득을 기초로 산정하고 있습니다. 과세소득은 포괄손익계산서상의 세전이익에서 다른 과세기간에 가산되거나 차감될 손익 및 비과세항목이나손금불인정항목을 제외하므로 포괄손익계산서상 손익과 차이가 있습니다. 당사의 당기법인세와 관련된 미지급법인세는 제정되었거나 실질적으로 제정된 세율을 사용하여 계산하고 있습니다.

② 이연법인세

이연법인세부채와 이연법인세자산을 측정할 때에는 보고기간 말에 당사가 관련 자산과 부채의 장부금액을 회수하거나 결제할 것으로 예상되는 방식에 따른 세효과를 반영하고 있습니다. 종속기업, 관계기업 및 조인트벤처 투자지분에 관한 가산할 일시적차이에 대해서는 당사가 일시적차이의 소멸시점을 통제할 수 있으며, 예측가능한 미래에 일시적차이가 소멸하지 않을 가능성이 높은 경우를 제외하고는 모두 이연법인세부채를 인식하고 있습니다. 또한, 차감할 일시적차이로 인하여 발생하는 이연법인세자산은 일시적차이가 예측가능한 미래에 소멸할 가능성이 높고, 일시적차이가 사용될 수 있는 기간에 과세소득이 발생할 가능성이 높은 경우에 인식하고 있습니다.

이연법인세자산의 장부금액은 매 보고기간 말에 검토하고, 이연법인세자산으로 인한혜택이 사용되기에 충분한 과세소득이 발생할 가능성이 더 이상 높지 않은 경우 이연법인세자산의 장부금액을 감소시키고 있습니다.

이연법인세자산과 부채는 보고기간 말 제정되었거나 실질적으로 제정된 세법에 근거하여 당해 자산이 실현되거나 부채가 지급될 보고기간에 적용될 것으로 기대되는 세율을 사용하여 측정하고 있습니다. 이연법인세자산과 이연법인세부채를 측정할 때 보고기간 말 현재 당사가 관련 자산과 부채의 장부금액을 회수하거나 결제할 것으로 예상되는 방식에 따라 법인세효과를 반영하고 있습니다.

이연법인세자산과 부채는 동일 과세당국이 부과하는 법인세이고, 당사가 인식된 금액을 상계할 수 있는 법적 권한을 가지고 있으며 당기 법인세부채와 자산을 순액으로결제할 의도가

있는 경우에만 상계하고 있습니다. 배당금 지급에 따라 추가적으로 발생하는 법인세비용이 있다면 배당금 지급과 관련한 부채가 인식되는 시점에 인식하고 있습니다.

(16) 주당이익

당사는 보통주 기본주당이익과 희석주당이익을 당기순손익에 대하여 계산하고 포괄손익계산서에 표시하고 있습니다. 기본주당이익은 보통주에 귀속되는 당기순손익을 회계기간 동안에 유통된 보통주식수를 가중평균한 주식수로 나누어 계산하고 있습니다. 희석주당이익은 종업원에게 부여한 주식기준보상 등 모든 희석효과가 있는 잠재적 보통주의 영향을 고려하여 보통주에 귀속되는 당기순손익 및 가중평균유통보통주식수를 조정하여 계산하고 있습니다.

(17) 파생상품

위험회피수단으로 지정되어 위험회피에 효과적인 파생상품을 제외한 모든 파생상품은 공정가치로 측정하며, 공정가치 변동으로 인한 평가손익은 당기손익으로 인식하고 있습니다.

(18) 미적용 제·개정 기준서

제정·공표되었으나 미적용하였거나, 2015년 1월 1일 이후 시작하는 회계연도에 시행일이 도래하지 아니한 제·개정 기준서 및 해석서는 다음과 같습니다. 당사 재무제표 작성시 다음의 제·개정 기준서 및 해석서를 적용 또는 조기적용하지 아니하였습니다. 다음의 제·개정 기준서 및 해석서 적용시 당사의 재무제표에 미치는 영향은 유의적이지 않다고 판단하고 있습니다.

- 기업회계기준서 제1109호 '금융상품'

기업회계기준서 제 1109호 '금융상품'에서는 금융상품의 분류와 측정 기준이 개정되었고, 신용손실모형이 발생손실 모형에서 기대신용손실모형으로 대체되었습니다. 또한 위험회피회계가 기업의 실제 위험관리목적에 보다 부합하도록 위험회피 대상항목, 위험회피수단, 회피대상위험을 더 확대하는 등 실제 위험관리를 위해 사용되는 더 많은 위험회피전략이 위험회피회계의 적용대상이 되도록 개정되었습니다. 동 기준서는 2018년 1월 1일 이후 개시하는 회계연도부터 의무적으로 적용됩니다.

- 기업회계기준서 제1115호 '고객과의 계약에서 생기는 수익'

기업회계기준서 제1115호 '고객과의 계약에서 생기는 수익'은 고객과의 모든 계약에 적용되는 단일의 기준서로서 수익인식을 위한 5단계 분석을 제시하고 통제에 기반한 모형이 위험과 보상에 기반한 모형을 대체합니다. 기존 위험과 보상 모델은 수행의무의 이행 시점을 나타내는 하나의 지표로 변경되었습니다. 동 기준서는 2018년 1월 1일 이후 개시하는 회계연도부터 의무적으로 적용됩니다.

- 기업회계기준서 제1027호 '별도채무제표'

별도채무제표 상 종속기업, 관계기업, 공동기업 투자에 대하여 원가법 또는 기업회계기준서 제1039호에 따른 회계처리뿐만 아니라 지분법을 선택하여 회계처리할 수 있도록 기준서를 개정하였습니다. 동 기준서는 2016년 1월 1일 이후 개시하는 회계연도부터 의무적용됩니다.

5. 금융위험관리

금융상품과 관련하여 당사는 다음의 위험에 노출되어 있습니다.

- (1) 신용위험
- (2) 유동성위험
- (3) 시장위험

본 주석은 당사가 노출되어 있는 위의 위험에 대한 정보와 당사의 목표, 정책, 위험 평가 및 관리 절차, 그리고 자본관리에 대해 공시하고 있습니다. 추가적인 계량적 정보에 대해서는 본 재무제표 전반에 걸쳐서 공시되어 있습니다.

당사의 위험관리 체계를 구축하고 감독할 책임은 이사회에 있습니다. 이사회는 당사의 위험관리 정책을 개발하고 감독하고 있으며 중장기 경영계획 및 단기 경영전략에 대해 정기적으로 보고받고 승인하고 있습니다.

당사의 위험관리 정책은 당사가 직면한 위험을 식별 및 분석하고, 적절한 위험 한계치 및 통제를 설정하고, 위험이 한계치를 넘지 않도록 하기 위해 수립되었습니다. 위험관리 정책은 시장 상황과 당사의 활동의 변경을 반영하기 위해 정기적으로 검토되고 있습니다. 당사는 훈련 및 관리기준, 절차를 통해 모든 종업원들이 자신의 역할과 의무를 이해할 수 있는 엄격하고 구조적인 통제환경을 구축하는 것을 목표로 하고 있습니다.

당사의 감사는 경영진이 당사의 위험관리 정책 및 절차를 준수하고 있는지를 어떻게 관리하는지 감독하고 당사가 직면한 위험과 관련하여 위험관리체계가 적절한지 검토합니다.

(1) 신용위험

신용위험이란 고객이나 거래상대방이 금융상품에 대한 계약상의 의무를 만족하게 하지 못할 경우 당사에 발생하는 재무적인 손실입니다. 기본적으로 거래처에 대한 매출채권과 투자자산에 대해 발생하고 있습니다.

- 매출채권 및 기타채권

당사가 노출된 신용위험은 주로 각 고객의 개별적인 특성의 영향을 받습니다. 고객이영업하고 있는 산업 및 국가의 파산위험을 포함한 고객들의 분포형태는 신용위험에 끼치는 영향이 적습니다.

대부분의 고객들이 당사와 다년간 거래해 오고 있으며, 손실은 자주 발생하지 않았습니다. 당사는 매출채권및기타채권에 대해 발생할 것으로 예상되는 손실에 대해 충당금을 설정하고 있습니다.

(2) 유동성위험

유동성위험이란 당사가 만기에 따른 재무적인 의무를 수행하지 못할 위험을 의미하며, 유동성을 관리하는 당사의 방법은 가능한 한 일반적인 상황이나 압박적인 상황 하에서도 받아들일 수 없는 손실이나 당사의 평판에 손상을 입힐 위험 없이 만기일에부채를 상환할 수 있는 충분한 유동성을 유지하도록 하는 것입니다.

당사는 중장기 경영계획 및 단기 경영전략을 통해 현금흐름을 모니터링하고 있으며, 일반적인 예상 운영비용을 충당할 수 있는 현금을 보유하고 있습니다. 여기에는 합리적으로 예상할 수 없는 극단적인 상황(예: 천재지변)으로 인한 잠재적인 효과는 포함되지 않았습니다.

(3) 시장위험

시장위험이란 환율이나 이자율 같은 시장가격이 변하는 위험이며, 이자율과 지분가격은 당사의 수익이나 금융상품의 가치에 영향을 미칩니다. 시장가격 관리의 목적은 수익은 최적화하는 반면 수용가능한 한계 이내로 시장위험 노출을 관리 및 통제하는것입니다.

① 환위험

당사의 기능통화인 원화 외의 통화로 표시되는 판매, 구매 및 차입에 대해 환위험에 노출되어 있습니다. 이러한 거래들이 표시되는 주된 통화는 USD, JPY입니다.당사는 노출된 환위험을 회피하기 위해 주요 매출 계약 및 예금, 차입등의 자금거래시 현지통화를 거래하거나 입금 및 지출 통화를 일치시키는 것을 원칙으로 함으로써 환포지션 발생을 최대한 억제하고 있습니다.

② 기타 시장가격위험

당사가 보유하고 있는 매도가능지분상품으로부터 자본가격위험이 발생합니다. 당사의 경영진은 시장가격에 근거하여 투자포트폴리오 내의 채무 및 지분 상품의 구성을 검토하고 있습니다. 포트폴리오 내 중요한 투자는 개별적으로 관리되며 모든 취득 및매각 결정에는 이사회 의 승인이 필요합니다.

(4) 자본관리

이사회는 정책은 투자자와 채권자, 시장의 신뢰 및 향후 발전을 유지하기 위해 굳건한 자본을 유지하는 것입니다. 당사는 최적 자본구조 달성을위해 부채비율과 순차입금비율 등의 재무비율을 자본관리지표로 사용하고 있습니다.

당사는 시장에서 자사주식을 매입하고 있으며, 매입시기는 시장가격에 따라 결정됩니다. 동주식들은 당사의 주식보상 프로그램에 따라 주식을 발행하는데 우선적으로 사용목적이 있습니다. 매입 및 매각 결정은 이사회는 세부적인 거래 기준에 따르며, 확정된 주식 재구매 계획은 없습니다.

당기 중 당사의 자본관리와 관련한 접근방법의 변경은 없습니다.

6. 영업부문

당사는 게임사업부문 단일부문으로 구성되어 있습니다. 당사의 경영진은 영업전략을 수립하는 과정에서 검토되는 보고정보 중 게임사업부문의 성과를 검토하고 있습니다.

(1) 당기와 전기 중 영업수익의 내역은 다음과 같습니다.

(단위: 천원)		
구 분	당 기	전 기
모바일 매출	48,688,694	69,733,755
온라인 매출	53,883,313	83,779,681
기타 매출	900,583	1,146,102
합 계	103,472,590	154,659,538

(2) 당기와 전기 중 영업수익의 지역별 세부내역은 다음과 같습니다.

(단위: 천원)			
구 분	지 역	당 기	전 기
모바일매출:			
캐주얼게임	국 내	17,188,977	34,356,371
	해 외	3,466,009	9,787,021
미들코어게임	국 내	4,784,522	21,948,069
	해 외	23,249,186	3,642,294
모바일매출 소계	국 내	21,973,499	56,304,440
	해 외	26,715,195	13,429,315
	소 계	48,688,694	69,733,755
온라인매출:			
미르의전설2	국 내	2,954,553	4,048,276
	해 외	22,297,089	33,677,786
미르의전설3	국 내	571,593	825,254
	해 외	4,538,403	5,631,196
이카루스	국 내	8,942,533	21,990,667
	해 외	641,656	-
로스트사가	국 내	4,333,426	8,209,277
	해 외	4,196,747	3,688,041
디지몬마스터즈	해 외	2,162,212	5,259,797
기 타	국 내	1,276	350,768
	해 외	3,243,825	98,619
온라인매출 소계	국 내	16,803,381	35,424,242
	해 외	37,079,932	48,355,439

	소 계	53,883,313	83,779,681
기타매출:			
기타매출 소계	국 내	900,583	1,146,102
합 계	국 내	39,677,463	92,874,784
	해 외	63,795,127	61,784,754
	합 계	103,472,590	154,659,538

7. 현금및현금성자산

당기말과 전기말 현재 현금및현금성자산의 내역은 다음과 같습니다.

(단위: 천원)		
구 분	당기말	전기말
현금시재액	3,806	5,922
요구불예금	2,661,992	2,222,538
기타현금성자산	13,970,319	22,372,302
합 계	16,636,117	24,600,762

8. 매출채권및기타채권

(1) 매출채권및기타채권은 대손충당금이 차감된 순액으로 재무상태표에 표시되었는바, 당기 말과 전기말 현재 대손충당금 차감전 총액 기준에 의한 매출채권및기타채권과 대손충당금의 내역은 다음과 같습니다.

(단위: 천원)						
구 분	당기말			전기말		
	총장부금액	대손충당금	순장부금액	총장부금액	대손충당금	순장부금액
유 동:						
매출채권	31,365,533	(2,707,578)	28,657,955	26,317,656	(2,869,558)	23,448,098
기타채권						
미수금	1,711,898	(950,288)	761,610	4,778,146	(890,024)	3,888,122
미수수익	63,528	-	63,528	851,472	-	851,472
단기대여금	105,458	-	105,458	4,944,085	-	4,944,085
금융리스채권	-	-	-	8,104,496	-	8,104,496
기타채권 계	1,880,884	(950,288)	930,596	18,678,199	(890,024)	17,788,175
비유동:						
기타채권						
장기대여금	694,277	-	694,277	10,302,810	-	10,302,810
임차보증금	1,667,905	-	1,667,905	1,995,322	-	1,995,322
기타채권 계	2,362,182	-	2,362,182	12,298,132	-	12,298,132

(2) 당기와 전기 중 대손충당금의 변동내역은 다음과 같습니다.

(단위: 천원)		
구 분	당 기	전 기
기초금액	3,759,582	255,642
설 정(환 입)	(241,754)	3,503,940
제 각	(5,638)	-
기 타	145,676	-
기말금액	3,657,866	3,759,582

(3) 당기말과 전기말 현재 정상채권, 연체되었으나 손상되지 않은 채권 및 손상채권의 내역은 다음과 같습니다.

(단위: 천원)				
구 분	당기말		전기말	
	매출채권	기타채권	매출채권	기타채권
정상채권	28,025,618	3,280,549	22,877,010	29,658,813
연체되었으나 손상되지 않은 채권	632,337	12,229	571,088	427,494
손상채권	2,707,578	950,288	2,869,558	890,024
소 계	31,365,533	4,243,066	26,317,656	30,976,331
대손충당금	(2,707,578)	(950,288)	(2,869,558)	(890,024)
합 계	28,657,955	3,292,778	23,448,098	30,086,307

당사는 상기 손상채권에 대하여 거래상대방의 과거 채무불이행 경험 및 현재의 신용상태 분석 등에 근거하여 결정된 미회수 추정금액을 대손충당금으로 설정하고 있습니다.

(4) 당기말과 전기말 현재 연체되었으나 손상되지 않은 매출채권 및 기타채권의 연령분석내역은 다음과 같습니다.

(단위: 천원)				
구 분	당기말		전기말	
	매출채권	기타채권	매출채권	기타채권
3개월 미만	-	-	-	387,218
3 ~ 6개월	-	-	-	38,537
6개월 초과	632,337	12,229	571,088	1,739
합 계	632,337	12,229	571,088	427,494

9. 매도가능금융자산

(1) 당기와 전기 중 매도가능금융자산의 변동내역은 다음과 같습니다.

(단위: 천원)		
구 분	당기	전 기
기초금액	291,219,527	31,705,980
취 득	1,299,998	-
처 분	(299,999)	(4,000,120)
기 타 (*)	-	363,489,455
평 가	(77,735)	(99,975,788)
손 상	(18,199,506)	-
기말금액	273,942,285	291,219,527

(*) 전기 중 (주)카카오는 (주)다음과의 합병으로 인하여 (주)카카오로 변경되었습니다. 당사는 합병기일에 (주)카카오 2,333,270주를 주당 166,500원에 부여받았습니다.

(2) 당기말과 전기말 현재 매도가능금융자산의 내역은 다음과 같습니다.

(단위: 천원)		
구 분	당기말	전기말
시장성 있는 지분증권 (*1)		
(주)카카오	270,192,666	288,392,172
시장성 없는 지분증권 (*2)		
로스트사가 PF (*3)	-	-
(주)니모닉스	5,200	5,200
(주)레이드몹 (*4)	999,999	-
(주)아이나 (*5)	-	-
소 계	1,005,199	5,200
수익증권	2,744,420	2,822,155
합 계	273,942,285	291,219,527

(*1) 당사는 매도가능지분상품 중 상장지분상품에 대하여는 활성거래시장에서 거래되는 시장가격으로 공정가치를 측정하였습니다.

(*2) 당사는 매도가능지분상품 중 활성시장에서 공시되는 시장가격이 없고 공정가치를 신뢰성 있게 측정할 수 없으므로 취득원가로 평가하였습니다.

(*3) 전기 이전에 시장성 없는 지분증권의 공정가치가 원가 이하로 중요하게 하락하여 448,344천원의 매도가능금융자산손상차손을 전액 인식하였습니다.

(*4) 당기 중 당사는 종속기업인 (주)조이맥스로부터 74,074주를 주당 13,500원에 취득하였습니다.

(*5) 당기 중 유의적인 영향력을 상실하여 매도가능금융자산으로 분류 변경하였습니다.

(3) 당기와 전기 중 매도가능금융자산평가손익의 변동내역은 다음과 같습니다.

(단위: 천원)		
구 분	당 기	전 기
기 초	(78,214,600)	(234,290)
증가(감소)(*)	100,019,548	(99,975,788)
법인세효과	(22,004,300)	21,995,478
기 말	(199,352)	(78,214,600)

(*) 당사는 당기 중에 보유하고 있는 (주)카카오 주식의 공정가치의 하락이 유의적이라고 판단하여 118,296,789 천원의 손상차손을 인식하였습니다.

10. 기타유동자산

당기말과 전기말 현재 기타유동자산의 내역은 다음과 같습니다.

(단위: 천원)		
구 분	당기말	전기말
선금금	110,548	1,809,387
선금비용	1,555,767	4,069,168
합 계	1,666,315	5,878,555

11. 종속·관계기업투자주식

(1) 당기말과 전기말 현재 종속·관계기업투자주식의 내역은 다음과 같습니다.

(단위: 천원)							
구 분	소재지	주요 영업활동	사용 재무제표일	당기말		전기말	
				소유지분율	장부금액	소유지분율	장부금액
종속기업							
(주)조이맥스 (*1)	한 국	소프트웨어 개발 및 판매	2015.12.31	33.34%	40,545,033	33.34%	77,400,000
WeMade Online Co., Ltd.	일 본	디지털컨텐츠제작 및 판매	2015.12.31	93.11%	2,559,883	93.11%	3,483,528
WeMade Entertainment Shanghai Co., Ltd.	중 국	소프트웨어 개발	2015.12.31	100.00%	1,014,037	100.00%	-
WeMade Entertainment USA, Inc.	미 국	소프트웨어 개발 및 판매	2015.12.31	100.00%	-	100.00%	566,768
WEMADE HONG KONG LIMITED	중 국	소프트웨어 개발 및 판매	2015.12.31	100.00%	21,240	-	-
(주)위메이드아이오 (구, (주)위메이드크리에이티브)(*2)	한 국	소프트웨어 개발 및 판매	2015.12.31	56.13%	31,150,000	100.00%	-
소 계					75,290,193		81,450,296
관계기업							
(주)네시삼십삼분 (*3)	한 국	소프트웨어 개발 및 판매	2015.12.31	16.02%	4,000,000	16.02%	4,000,000
(주)비알디게임즈 (*4)	한 국	소프트웨어 개발 및 판매	2015.12.31	30.55%	-	30.55%	-
(주)아이나 (*5)	한 국	소프트웨어 개발 및 판매	2015.12.31	9.60%	-	9.60%	1,500,000
(주)펄사크리에이티브	한 국	소프트웨어 개발 및 판매	2015.12.31	28.58%	-	-	-
소 계					4,000,000		5,500,000
합 계					79,290,193		86,950,296

(*1) 의결권 있는 지분율이 과반수 미만이나 이사회구성원의 과반수를 임명할 수 있는 능력이 있는 경우에 해당하여 지배력이 있는 것으로 판단하였습니다.

(*2) 당기 중 (주)조이맥스의 종속회사인 (주)아이오엔터테인먼트를 흡수합병하여 (주)위메이드아이오로 상호를 변경하였습니다.

(*3) 간접적으로 유의적인 영향력을 행사할 수 있어 관계기업투자주식으로 분류하고 있습니다.

(*4) 당기 중 (주)브리디아가 (주)비알디게임즈로 상호를 변경하였습니다.

(*5) 당기 중 유의적인 영향력을 상실하여 매도가능금융자산으로 분류 변경하였습니다.

(2) 당기말과 전기말 현재 종속·관계기업투자주식 중 시장성 있는 주식의 공정가치는 다음과 같습니다.

(단위:천원)		
구 분	당기말	전기말
(주)조이맥스	40,545,033	77,404,154

(3) 당기와 전기 중 종속·관계기업투자주식의 변동내역은 다음과 같습니다.

① 당기

(단위: 천원)						
구 분	기 초	취 득	처 분	손 상	기 타	기 말
종속기업:						
(주)조이맥스(*1)	77,400,000	-	-	(36,854,967)	-	40,545,033
WeMade Online Co., Ltd.	3,483,528	-	-	(1,003,184)	79,539	2,559,883
WeMade Entertainment Shanghai Co., Ltd.	-	1,014,037	-	-	-	1,014,037
WeMade Entertainment USA, Inc.	566,768	-	-	(566,768)	-	-
WEMADE HONG KONG LIMITED	-	21,240	-	-	-	21,240
(주)위메이드아이오 (구, (주)위메이드크리에이티브)(*2)	-	46,489,400	-	(15,339,400)	-	31,150,000
소 계	81,450,296	47,524,677	-	(53,764,319)	79,539	75,290,193
관계기업:						
(주)네시삼십삼분	4,000,000	-	-	-	-	4,000,000
(주)비알디게임즈(구,(주)브리디아)	-	-	-	-	-	-
(주)아이나 (*3)	1,500,000	-	-	(1,500,000)	-	-
(주)펄사크리에이티브 (*4)	-	2,000,000	-	(2,000,000)	-	-
소 계	5,500,000	2,000,000	-	(3,500,000)	-	4,000,000
합 계	86,950,296	49,524,677	-	(57,264,319)	79,539	79,290,193

(*1) 당기 중 (주)조이맥스 투자주식의 공정가치가 원가 이하로 중요하게 하락하여 36,854,967천원의 종속기업투자주식손상차손을 인식하였습니다.

(*2) 당기 중 종속기업인 (주)위메이드아이오(구, (주)위메이드크리에이티브)에 대한 대여금 14,300,000천원 및 미수수익 1,039,400천원에 대한 출자전환으로 지분증권 153,394주, 유상증자에 참여하여 311,500주를 취득하였으며, 투자주식의 공정가치가 원가 이하로 중요하게 하락하여 15,339,400천원의 종속기업투자주식손상차손을 인식하였으며, (주)조이맥스의 종속회사인 (주)아이오엔터테인먼트를 흡수합병하여 (주)위메이드아이오로 상호를 변경하였습니다.

(*3) 당기 중 (주)아이나의 장부금액에 대해 회수가능성이 없는 것으로 판단하여 전액 손상을 인식하였으며, 유의적인 영향력을 상실하여 매도가능증권으로 분류 변경하였습니다.

(*4) 당기 중 (주)펄사크리에이티브의 지분을 취득하였습니다. 장부금액에 대해 회수가능성이 없는 것으로 판단하여 전액 손상을 인식하였습니다.

② 전기

(단위: 천원)						
구 분	기 초	취 득	처 분	손 상	기 타	기 말
종속기업:						
(주)조이맥스(*1)	84,357,886	-	-	(6,957,886)	-	77,400,000
WeMade Online Co. Ltd.(*2)	11,334,644	-	-	(7,991,044)	139,928	3,483,528
WeMade Entertainment Shanghai Co., Ltd.	-	-	-	-	-	-
WeMade Entertainment USA, Inc.(*3)	4,006,881	1,592,550	-	(5,032,663)	-	566,768
(주)고블린스튜디오(*4)	-	-	-	-	-	-
(주)위메이드크리에이티브(*5)	17,500,000	5,000,000	-	(32,200,000)	9,700,000	-
(주)바나나피쉬(*4)	1,800,000	920	-	(1,800,920)	-	-
소 계	118,999,411	6,593,470	-	(53,982,513)	9,839,928	81,450,296
관계기업:						
(주)네시삼십삼분	4,000,000	-	-	-	-	4,000,000
(주)브리디아	-	-	-	-	-	-
(주)아이나	-	-	-	-	1,500,000	1,500,000
소 계	4,000,000	-	-	-	1,500,000	5,500,000
합 계	122,999,411	6,593,470	-	(53,982,513)	11,339,928	86,950,296

(*1) 전기 중 (주)조이맥스 투자주식의 공정가치가 원가 이하로 중요하게 하락하여 6,957,886천원의 종속기업투자주식손상차손을 인식하였습니다.

(*2) 전기 중 WeMade Online Co., Ltd. 투자주식의 공정가치가 원가 이하로 중요하게 하락하여 7,991,044천원의 종속기업투자주식손상차손을 인식하였습니다.

(*3) 전기 중 WeMade Entertainment USA, Inc.의 유상증자에 참여하여 1,592,550천원을 출자하였으며, 투자주식의 공정가치가 원가 이하로 중요하게 하락하여 5,032,663천원의 종속기업투자주식손상차손을 인식하였습니다.

(*4) 전기 중 청산되었으며, 청산대가와 장부가액의 차이 (주)고블린스튜디오 124백만원, (주)바나나피쉬 132백만원을 처분이익으로 인식하였습니다.

(*5) 전기 중 (주)위메이드크리에이티브의 출자전환 9,700백만원과 유상증자 5,000백만원에 참여하였습니다. 또한 종속기업인 (주)위메이드크리에이티브의 장부금액에 대해 회수가능성이 없는 것으로 판단하여 전액 손상을 인식하였습니다.

12. 유형자산

(1) 당기 중 유형자산 장부금액의 변동내역은 다음과 같습니다.

(단위: 천원)						
구 분	토 지	건 물	전산장비	차량운반구	비 품	합 계
기초 장부금액	15,744,364	29,871,396	5,714,224	62,980	5,563,074	56,956,038
취 득	-	-	-	-	212,568	212,568
처 분	-	-	(912,149)	-	(253,109)	(1,165,258)
감가상각비	-	(780,952)	(1,680,902)	(25,757)	(1,848,507)	(4,336,118)
기말 장부금액	15,744,364	29,090,444	3,121,173	37,223	3,674,026	51,667,230
취득원가	15,744,364	31,238,061	8,782,214	128,787	9,975,368	65,868,794
감가상각누계액	-	(2,147,617)	(5,661,041)	(91,564)	(6,301,342)	(14,201,564)
기말 장부금액	15,744,364	29,090,444	3,121,173	37,223	3,674,026	51,667,230

(2) 전기 중 유형자산 장부금액의 변동내역은 다음과 같습니다.

(단위: 천원)						
구 분	토 지	건 물	전산장비	차량운반구	비 품	합 계
기초 장부금액	15,744,364	30,652,347	6,235,388	59,758	7,160,887	59,852,744
취 득	-	-	1,390,331	84,951	341,931	1,817,213
처 분	-	-	(35)	(58,605)	(57,784)	(116,424)
감가상각비	-	(780,951)	(1,911,460)	(23,124)	(1,881,960)	(4,597,495)
기말 장부금액	15,744,364	29,871,396	5,714,224	62,980	5,563,074	56,956,038
취득원가	15,744,364	31,238,061	11,686,552	128,787	10,985,053	69,782,817
감가상각누계액	-	(1,366,665)	(5,972,328)	(65,807)	(5,421,979)	(12,826,779)
기말 장부금액	15,744,364	29,871,396	5,714,224	62,980	5,563,074	56,956,038

13. 무형자산

(1) 당기 중 무형자산 장부금액의 변동내역은 다음과 같습니다.

(단위: 천원)					
구 분	산업재산권	라이선스	영업권	기타의무형자산	합 계
기초 장부금액	121,746	1,275,988	771,268	6,608,001	8,777,003
취 득	21,797	1,400,000	-	817,189	2,238,986
처 분	-	-	-	(765,250)	(765,250)
기 타	(15,885)	(815,789)	-	(122,429)	(954,103)
상 각	-	(385,160)	-	(1,332,368)	(1,717,528)
손 상	(37,813)	(1,475,039)	(771,268)	-	(2,284,120)
기말 장부금액	89,845	-	-	5,205,143	5,294,988
취득원가	157,135	12,444,213	771,268	17,019,213	30,391,829
상각누계액	-	(2,429,996)	-	(9,516,167)	(11,946,163)
손상차손누계액	(67,290)	(10,014,217)	(771,268)	(2,297,903)	(13,150,678)
기말 장부금액	89,845	-	-	5,205,143	5,294,988

(2) 전기 중 무형자산 장부금액의 변동내역은 다음과 같습니다.

(단위: 천원)					
구 분	산업재산권	라이선스	영업권	기타의무형자산	합 계
기초 장부금액	73,202	2,147,515	771,268	8,184,745	11,176,730
취 득	48,544	1,642,533	-	501,590	2,192,667
처 분	-	-	-	(253,435)	(253,435)
상 각	-	(1,226,560)	-	(1,360,617)	(2,587,177)
손 상	-	(1,287,500)	-	(464,282)	(1,751,782)
기말 장부금액	121,746	1,275,988	771,268	6,608,001	8,777,003
취득원가	151,222	14,144,212	771,268	17,634,889	32,701,591
상각누계액	-	(4,329,046)	-	(8,685,139)	(13,014,185)
손상차손누계액	(29,476)	(8,539,178)	-	(2,341,749)	(10,910,403)
기말 장부금액	121,746	1,275,988	771,268	6,608,001	8,777,003

14. 기타채무

당기말과 전기말 현재 기타채무의 내역은 다음과 같습니다.

(단위: 천원)		
구 분	당기말	전기말
유 동:		
미지급금	3,973,861	10,451,452
미지급비용	2,733,716	3,658,929
소 계	6,707,577	14,110,381
비유동:		
임대보증금	906,600	419,848
합 계	7,614,177	14,530,229

15. 기타부채

(1) 당기말과 전기말 현재 기타부채의 내역은 다음과 같습니다.

(단위: 천원)		
구 분	당기말	전기말
유 동:		
선수금	15,915	496,392
선수수익	1,219,378	10,383,950
예수금	991,071	2,070,420
소 계	2,226,364	12,950,762
비유동:		
장기선수수익	1,615,497	880,776
합 계	3,841,861	13,831,538

16. 종업원급여

(1) 당기와 전기 중 비용으로 인식된 종업원급여의 내역은 다음과 같습니다.

(단위: 천원)		
구 분	당 기	전 기
급 여	37,489,440	50,567,382
확정급여제도와 관련된 퇴직급여	164,906	300,895
확정기여제도와 관련된 퇴직급여	4,027,570	4,703,856
복리후생비	7,656,604	9,177,192
주식보상비용(환입)	(452,973)	1,997,531
합 계	48,885,547	66,746,856

(2) 당기말과 전기말 현재 재무상태표에 인식된 종업원급여 관련 자산과 부채의 금액은 다음과 같습니다.

(단위: 천원)		
구 분	당기말	전기말
종업원급여자산:		
사외적립자산	(122,780)	(161,567)
종업원급여부채:		
확정급여채무	247,912	647,397
미지급비용	1,740,005	2,794,677
종업원급여부채 합계	1,987,917	3,442,074

(3) 당기와 전기 중 순확정급여부채의 조정내역은 다음과 같습니다.

(단위: 천원)						
구 분	확정급여채무		사외적립자산 공정가치		순확정급여부채	
	당 기	전 기	당 기	전 기	당 기	전 기
기초잔액	647,397	714,758	(161,567)	(160,914)	485,830	553,844
당기 비용으로 인식:						
당기근무원가	150,348	283,690	-	-	150,348	283,690
과거근무원가	-	-	-	-	-	-
이자원가(수익)	18,164	22,159	(3,606)	(4,954)	14,558	17,205
소 계	168,512	305,849	(3,606)	(4,954)	164,906	300,895
기타포괄손익으로 인식:						
재측정손실(이익)						
- 보험수리적손익						
(재무적 가정)	(11,761)	25,097	-	-	(11,761)	25,097
(경험조정)	(18,500)	(12,533)	-	-	(18,500)	(12,533)
- 사외적립자산의 수익	-	-	(158)	(1,095)	(158)	(1,095)
소 계	(30,261)	12,564	(158)	(1,095)	(30,419)	11,469
기 타:						
급여지급	(366,415)	(445,625)	42,551	5,396	(323,864)	(440,229)
관계사 전입	28,833	112,114	-	-	28,833	112,114
관계사 전출	(200,154)	(52,263)	-	-	(200,154)	(52,263)
소 계	(537,736)	(385,774)	42,551	5,396	(495,185)	(380,378)
기말잔액	247,912	647,397	(122,780)	(161,567)	125,132	485,830

(4) 당기말과 전기말 현재 확정급여부채 잔액은 재무상태표에 다음과 같이 표시되어 있습니다.

(단위: 천원)		
구 분	당기말	전기말
확정급여채무	247,912	647,397
사외적립자산	(122,780)	(161,567)
합 계	125,132	485,830

확정급여채무의 보험수리적 평가는 적격성이 있는 독립적인 보험계리인에 의해서 예측단위 적립방식을 사용하여 수행되었습니다.

(5) 당기말과 전기말 현재 사외적립자산의 구성내역은 다음과 같습니다.

(단위: 천원)		
구 분	당기말	전기말
금융상품	122,780	161,567

(6) 당기말과 전기말 현재 확정급여채무의 평가에 사용된 주요 보험수리적가정은 다음과 같습니다.

구 분	당 기	전 기
기대임금상승률	5.00%	5.00%
할인률	2.91%	2.47%

당사는 확정급여채무의 현재가치계산을 위하여 보고기간말 현재 확정급여채무의 통화 및 예상지급시기와 일관성이 있는 우량회사채(AA0 등급)의 시장수익률을 참조하여 할인률을 결정하였습니다.

(7) 당기말 현재 유의적인 각각의 보험수리적 가정이 발생가능한 합리적인 범위 내에서 변동한다면 확정급여채무에 미치게 될 영향은 다음과 같습니다.

(단위: 천원)		
구 분	증 가	감 소
할인율 (1% 변동)	(23,758)	28,053
미래 급여인상율 (1% 변동)	27,200	(23,552)

민감도분석은 제도에서 발생할 것으로 기대되는 모든 현금흐름의 분산을 고려하지는 않았으나, 사용된 가정에 대한 민감도의 근사치를 제공하고 있습니다.

17. 자본금과 자본잉여금

(1) 당기말과 전기말 현재 자본금의 내역은 다음과 같습니다.

구 분	당기말	전기말
발행할 주식의 총수	100,000,000주	100,000,000주
1주의 금액	500원	500원
발행한 주식수	16,800,000주	16,800,000주
자본금(*)	8,680,000,000원	8,680,000,000원

(*) 당사는 2007년 중 주식을 이익소각하였기 때문에 발행주식의 액면총액과 자본금이 일치하지 않습니다.

(2) 당기와 전기 중 발행주식수와 유통주식수의 변동내역은 다음과 같습니다.

(단위: 주)						
구 분	당 기			전 기		
	발행주식수	자기주식	유통주식수	발행주식수	자기주식	유통주식수
기 초	16,800,000	(126,627)	16,673,373	16,800,000	(167,829)	16,632,171
자기주식 취득	-	(282,586)	(282,586)	-	-	-
자기주식 처분	-	212,426	212,426	-	41,202	41,202
기 말	16,800,000	(196,787)	16,603,213	16,800,000	(126,627)	16,673,373

(3) 당기말과 전기말 현재 자본잉여금의 내역은 다음과 같습니다.

(단위: 천원)		
구 분	당기말	전기말
주식발행초과금	149,882,575	149,882,575
기타자본잉여금	6,303,925	10,699,947
합 계	156,186,500	160,582,522

18. 기타자본

(1) 당기말과 전기말 현재 기타자본의 내역은 다음과 같습니다.

(단위: 천원)		
구 분	당기말	전기말
자기주식	(8,977,450)	(6,039,598)
주식선택권	9,111,279	13,248,027
기타자본조정	(979,673)	(1,030,432)
합 계	(845,844)	6,177,997

(2) 당기와 전기 중 자기주식 주식수 및 장부금액의 변동내역은 다음과 같습니다.

(단위: 주, 천원)				
구 분	당 기		전 기	
	주식수	금 액	주식수	금 액
기 초	126,627	6,039,598	167,829	8,004,768
취 득	282,586	12,285,387	-	-
처 분	(212,426)	(9,347,535)	(41,202)	(1,965,170)
기 말	196,787	8,977,450	126,627	6,039,598

19. 주식기준보상

(1) 당사는 설립, 경영, 기술혁신 등에 기여하거나 기여할 수 있는 임직원 등을 대상으로 주주총회 또는 이사회결의에 의하여 주식선택권을 부여하였으며, 당기말 현재 만기가 도래하지 않은 주식선택권의 내역은 다음과 같습니다.

구 분	부여일	발행할 주식의 종류	부여방법	가득조건	행사가능기간	행사가격(*)
제3차	2008-04-16	기명식 보통주식	주식교부형 및 현금결제형 중 당사가 선택	약정용역 제공기간 3년 근무	2011-04-17 ~ 2016-04-16	4,726원
제4차	2009-03-27				2012-03-28 ~ 2017-03-27	13,334원
제5차	2009-05-28				2012-05-29 ~ 2017-05-28	16,667원
제6차	2010-03-31				2013-04-01 ~ 2018-03-31	31,000원
제7차	2011-03-31				2014-04-01 ~ 2019-03-31	15,575원
제8차	2012-03-23				2015-03-24 ~ 2020-03-23	39,950원
제9차	2012-07-26				2015-07-26 ~ 2020-07-25	51,300원
제10차	2013-03-29				2016-03-30 ~ 2021-03-29	45,700원
제11차	2013-10-24				2016-10-25 ~ 2021-10-24	45,800원

(*) 주식선택권의 부여일 이후 행사일 이전에 유·무상증자, 주식배당, 전환사채 또는 신주인수권부사채의 발행, 주식분할과 병합 등으로 인하여 주식가치에 중대한 변화가 발생하는 경우 행사가격 및 수량이 조정될 수 있습니다.

(2) 주식선택권 수량 및 가중평균행사가격

① 당기와 전기 중 주식선택권의 수량과 가중평균행사가격의 변동내역은 다음과 같습니다.

(단위: 주, 원)				
구 분	당 기		전 기	
	수 량	가중평균행사가격	수 량	가중평균행사가격
기 초	832,033	32,039	1,029,977	32,756
행 사	(397,212)	23,260	(66,740)	15,645
소 멸	(129,920)	45,393	(131,204)	46,057
기 말(*)	304,901	37,786	832,033	32,039

(*) 당기말 현재 행사가능한 주식선택권 수량은 171,700주입니다.

② 당기 중 차수별 주식선택권 수량의 변동내역은 다음과 같습니다.

(단위: 주)						
구 분	부여일	기 초	부 여	행 사	소 멸	기 말
제1차	2007-08-29	96,800	-	(96,800)	-	-
제3차	2008-04-16	14,112	-	(14,112)	-	-
제4차	2009-03-27	3,600	-	(3,600)	-	-
제5차	2009-05-28	63,000	-	-	-	63,000
제6차	2010-03-31	205,800	-	(182,700)	-	23,100
제7차	2011-03-31	44,400	-	(38,200)	(1,200)	5,000
제8차	2012-03-23	103,000	-	(51,800)	(2,600)	48,600
제9차	2012-07-26	44,000	-	(10,000)	(2,000)	32,000
제10차	2013-03-29	191,819	-	-	(124,120)	67,699
제11차	2013-10-24	65,502	-	-	-	65,502
합 계		832,033	-	(397,212)	(129,920)	304,901

(3) 당사는 현금 또는 지분상품발행으로 결제를 선택할 수 있는 조건의 주식선택권을 부여하였으며, 주식선택권에 대하여 현금으로 결제한 실무관행이 없고, 지분상품 발행에 대한 상업적 실질이 있다고 판단하여 동 주식선택권에 대하여 주식결제형으로 회계처리 하였습니다. 한편, 당기와 전기 중 주식선택권과 관련하여 인식한 보상비용은 각각 (452,973)천원 및 1,997,531천원입니다.

20. 기타포괄손익누계액

(1) 당기말과 전기말 현재 기타포괄손익누계액의 내역은 다음과 같습니다.

(단위: 천원)		
구 분	당기말	전기말
매도가능금융자산평가손익	(199,352)	(78,214,600)
관계기업투자주식 지분법자본변동	201,653	201,653
합 계	2,301	(78,012,947)

(2) 당기와 전기 중 기타포괄손익누계액의 변동내역은 다음과 같습니다.

① 당기

(단위: 천원)			
구 분	기 초	증 감(*)	기 말
매도가능금융자산평가손익	(78,214,600)	78,015,248	(199,352)
지분법자본변동	201,653	-	201,653
합 계	(78,012,947)	78,015,248	2,301

(*) 상기 기타포괄손익누계액의 증감은 법인세효과가 차감된 후의 금액입니다.

② 전기

(단위: 천원)			
구 분	기 초	증 감(*)	기 말
매도가능금융자산평가손익	(234,290)	(77,980,310)	(78,214,600)
지분법자본변동	201,653	-	201,653
합 계	(32,637)	(77,980,310)	(78,012,947)

(*) 상기 기타포괄손익누계액의 증감은 법인세효과가 차감된 후의 금액입니다.

21. 이익잉여금

(1) 당기말과 전기말 현재 이익잉여금의 내역은 다음과 같습니다.

(단위: 천원)		
구 분	당기말	전기말
법정적립금(*)	1,801,668	1,801,668
미처분이익잉여금	247,093,736	360,124,686
합 계	248,895,404	361,926,354

(*) 당사의 법정적립금은 전액 이익준비금입니다. 당사는 상법의 규정에 따라 자본금의 50%에 달할 때까지 매 결산기마다 금전에 의한 이익배당액의 10%이상의 금액을 이익준비금으로 적립하도록 되어 있으며, 동 이익준비금은 현금으로 배당할 수 없으나 주주총회의 결의에 의하여 자본전입 또는 결손보전이 가능합니다.

(2) 이익잉여금처분계산서

(단위: 원)				
구 분	당 기		전 기	
	(처분예정일: 2016년 3월 30일)		(처분확정일: 2015년 3월 27일)	
I. 미처분이익잉여금		247,093,735,797		360,124,685,809
전기이월미처분이익잉여금	360,124,685,809		137,496,352,133	
확정급여제도의 재측정요소	23,727,009		(8,945,450)	
당기순이익(손실)	(113,054,677,021)		222,637,279,126	
II. 임의적립금등의이입액		-		-
III. 이익잉여금처분액		-		-
IV. 차기이월미처분이익잉여금		247,093,735,797		360,124,685,809

22. 영업비용

당기와 전기 중 영업비용의 내역은 다음과 같습니다.

(단위: 천원)		
구 분	당 기	전 기
급 여	20,386,429	25,531,422
퇴직급여	1,235,053	2,545,715
주식보상비용	(452,973)	1,997,531
복리후생비	4,480,953	5,066,825
여비교통비	701,805	1,011,584
접대비	549,311	805,936
통신비	2,552,451	3,426,215
세금과공과금	3,752,691	3,099,814
감가상각비	2,693,063	2,453,600
지급임차료	648,560	1,209,735
수선비	20,141	2,493
보험료	30,928	87,158
차량유지비	132,920	180,293
경상연구개발비	27,682,571	37,188,832
교육훈련비	155,457	223,061
도서인쇄비	34,670	98,064
협회비	68,650	151,650
소모품비	146,381	298,385
지급수수료	31,757,743	71,697,243
광고선전비	3,018,565	4,798,666
행사비	270,469	353,428
대손상각비(환입)	(241,754)	3,503,940
건물관리비	471,829	493,493
무형자산상각비	1,216,174	1,930,606
잡 비	1,135	-
합 계	101,313,222	168,155,689

23. 비용의 성격별 분류

당기와 전기 중 비용의 성격별 내역은 다음과 같습니다.

(단위: 천원)		
구 분	당 기	전 기
급 여	37,489,440	50,567,382

퇴직급여	4,192,476	5,004,751
주식보상비용(환입)	(452,973)	1,997,531
감가상각비	4,336,118	4,597,495
무형자산상각비	1,717,528	2,587,177
지급수수료	33,397,143	73,353,043

24. 기타수익 및 기타비용

(1) 당기와 전기 중 기타수익의 내역은 다음과 같습니다.

(단위: 천원)		
구 분	당 기	전 기
수수료수입	328,634	625,623
유형자산처분이익	237,866	12,353
종속·관계기업투자주식처분이익	-	256,185
기타의처분이익	36,001,836	-
잡이익	5,832,202	12,339
합 계	42,400,538	906,500

(2) 당기와 전기 중 기타비용의 내역은 다음과 같습니다.

(단위: 천원)		
구 분	당 기	전 기
유형자산처분손실	208,463	-
종속·관계기업투자주식손상차손	57,264,319	53,982,513
무형자산손상차손	2,284,120	1,751,782
기부금	137,000	2,284,910
잡손실	273,674	97,523
합 계	60,167,576	58,116,728

25. 금융수익 및 금융비용

(1) 당기와 전기 중 금융수익의 내역은 다음과 같습니다.

(단위: 천원)		
구 분	당 기	전 기
이자수익	900,812	2,512,036
배당금수익	403,656	-
외환차익	1,424,707	1,196,572
외화환산이익	354,176	404,802
매도가능금융자산처분이익	-	363,494,530
금융상품처분이익	-	17,550
합 계	3,083,351	367,625,490

(2) 당기와 전기 중 금융비용의 내역은 다음과 같습니다.

(단위: 천원)		
구 분	당 기	전 기
이자비용	534	-
외환차손	424,411	940,293
외화환산손실	142,068	48,923
매도가능금융자산처분손실	-	196,351
매도가능금융자산손상차손	118,296,789	-
당기손익인식금융자산평가손실	13,323	-
합 계	118,877,125	1,185,567

26. 금융상품의 범주별 분류

(1) 당기말 현재 범주별 금융상품의 장부금액은 다음과 같습니다.

(단위: 천원)					
구 분	대여금및수취채권	당기손익인식 금융자산(*)	매도가능금융자산	상각후원가로 측정하는금융부채	합 계
현금및현금성자산	16,636,117	-	-	-	16,636,117
장단기금융자산	2,000,000	6,960,786	-	-	8,960,786
매출채권및기타채권	31,950,733	-	-	-	31,950,733
매도가능금융자산	-	-	273,942,285	-	273,942,285
기타채무	-	-	-	7,614,177	7,614,177

(*) 당사는 당기 중 (주)와이디온라인에서 발행한 전환사채를 취득하였습니다. 이는 하나 이상의 내재파생상품을 포함하고 있는 합성계약에 해당되며, 합성계약 전체를 당기손익인식금융자산으로 지정하였습니다. 취득한 전환사채의 내역은 아래와 같습니다.

구 분	내 역
취득금액	500,000,000원
발행일	2015년 6월 2일
만기일	2020년 6월 2일
이자율	표면이자율 : 1%, 만기이자율 : 3%
전환가능기간	2016년 6월 2일 ~ 2020년 5월 2일

(2) 전기말 현재 범주별 금융상품의 장부금액은 다음과 같습니다.

(단위: 천원)					
구 분	대여금및수취채권	당기손익인식 금융자산	매도가능금융자산	상각후원가로 측정하는금융부채	합 계
현금및현금성자산	24,600,762	-	-	-	24,600,762
장단기금융자산	-	3,937,801	-	-	3,937,801
매출채권및기타채권	53,534,405	-	-	-	53,534,405
매도가능금융자산	-	-	291,219,527	-	291,219,527
기타채무	-	-	-	14,530,229	14,530,229

(3) 범주별 금융수익과 금융비용

당기와 전기 중 금융수익과 금융비용의 내역은 다음과 같습니다.

(단위: 천원)				
구 분	당기		전기	
	금융수익	금융비용	금융수익	금융비용
금융자산:				
대여금및수취채권	2,637,572	566,479	4,113,410	989,216
당기손익인식금융자산	42,123	13,323	17,550	-
매도가능금융자산	403,656	118,296,789	363,494,530	196,351
소 계	3,083,351	118,876,591	367,625,490	1,185,567
금융부채:				
차입금 등	-	534	-	-
합 계	3,083,351	118,877,125	367,625,490	1,185,567

27. 법인세

법인세비용은 당기법인세비용에서 과거기간 당기법인세에 대하여 당기에 인식한 조정사항, 일시적차이의 발생과 소멸로 인한 이연법인세비용 및 당기손익 이외로 인식되는 항목과 관련된 법인세 비용을 조정하여 산출하였습니다.

(1) 당기와 전기 중 법인세비용의 주요 구성내역은 다음과 같습니다.

(단위: 천원)				
구 분	당 기		전 기	
I. 당기법인세		3,505,017		1,915,414
당기법인세부담액(*)	2,892,715		1,867,016	
과거기간의 당기법인세에 대하여 당기에 인식한 조정액	(131,436)		48,398	
기업소득환류세제로 인한 당기법인세	743,738		-	
II. 이연법인세비용		(21,851,784)		71,180,850
이연법인세 변동액	159,209		49,182,849	
자본에 직접 반영된 이연법인세 금액	(22,010,993)		21,998,001	
III. 법인세비용 (I + II)		(18,346,767)		73,096,264

(*) 당기와 전기 중 자기주식처분손익에 의한 효과가 반영되어 있습니다.

(2) 당기와 전기 중 법인세비용차감전순이익과 법인세비용간의 관계는 다음과 같습니다.

(단위: 천원)		
구 분	당 기	전 기
법인세비용차감전순이익(손실)	(131,401,444)	295,733,543
적용세율에 따른 법인세비용(수익)	(28,930,318)	65,039,379
조정사항:		
비공제비용으로 인한 효과	112,811	617,590
비과세수익으로 인한 효과	(2,592,879)	(348,133)
실현가능성이 없는 이연법인세의 변동	12,598,150	10,993,751
과거에 미인식된 일시적차이의 인식	485,768	(393,666)
세액공제	(222,917)	(3,641,420)
과거기간과 관련된 추정의 변경	(131,436)	48,398
기업환류소득에 대한 법인세(*)	743,738	-
기 타	(409,684)	780,365
소 계	10,583,551	8,056,885
당기손익으로 인식된 법인세비용(수익)	(18,346,767)	73,096,264

(*) 당사는 당기부터 3년간 시행되는 기업소득환류세제에 따라 당기 과세소득의 일정 금액을 투자, 임금증가, 배당 등에 사용하지 않았을 때 세법에서 정하는 바에 따라 산정된 법인세를 추가로 부담해야 합니다. 따라서, 당사가 당기말 현재 기업소득환류세제가 시행되는 향후 기간 동안 추정된 과세소득규모와 투자, 임금증가, 배당 등의 수준이 실제 결과와 다를 수 있으며, 이로 인하여 법인세 추정에 불확실성이 존재합니다.

(3) 당기와 전기 중 자본에 직접 가감되는 항목과 관련된 법인세의 내역은 다음과 같습니다.

(단위: 천원)		
구 분	당 기	전 기
기타포괄손익 반영:		
매도가능금융자산평가손익	(22,004,301)	21,995,478
확정급여제도의 재측정요소	(6,692)	2,523
소 계	(22,010,993)	21,998,001
자본반영:		
자기주식처분손익	(1,239,903)	(88,629)

(4) 당기와 전기 중 이연법인세자산(부채)의 변동내역은 다음과 같습니다.

① 당기

(단위: 천원)				
구 분	기 초	당기손익에 인식된 금액	자본 및 기타포괄손익 에 인식된 금액	기 말
일시적차이에 대한 이연법인세:				
미수수익	(187,324)	172,940	-	(14,384)
확정급여부채	91,251	9,317	(6,692)	93,876
매도가능금융자산	(57,663,217)	25,974,219	(22,004,301)	(53,693,299)
지급수수료	(869,847)	647,725	-	(222,122)
선수수익	1,822,525	(1,073,703)	-	748,822
무형자산	166,246	(32,182)	-	134,064
대손충당금	1,028,394	(22,732)	-	1,005,662
미지급비용	410,663	(233,393)	-	177,270
기 타	515,131	(85,643)	-	429,488
소 계	(54,686,178)	25,356,548	(22,010,993)	(51,340,623)
이월결손금	1,603,021	(1,603,021)	-	-
이월세액공제	9,076,985	(1,901,743)	-	7,175,242
합 계	(44,006,172)	21,851,784	(22,010,993)	(44,165,381)

② 전기

(단위: 천원)				
구 분	기 초	당기손익에 인식된 금액	자본 및 기타포괄손익 에 인식된 금액	기 말
일시적차이에 대한 이연법인세:				
미수수익	(101,670)	(85,654)	-	(187,324)
확정급여부채	33,200	55,527	2,523	91,250
매도가능금융자산	65,050	(79,723,744)	21,995,478	(57,663,216)
지급수수료	(930,252)	60,405	-	(869,847)
선수수익	1,170,917	651,608	-	1,822,525
무형자산	305,252	(139,006)	-	166,246
대손충당금	273,333	755,061	-	1,028,394
미지급비용	295,625	115,038	-	410,663
기 타	408,045	107,086	-	515,131
소 계	1,519,500	(78,203,679)	21,998,001	(54,686,178)
이월결손금	-	1,603,021	-	1,603,021
이월세액공제	3,657,178	5,419,808	-	9,076,986
합 계	5,176,678	(71,180,850)	21,998,001	(44,006,171)

(5) 당사는 차기 이후 예상연평균이익이 각 회계연도에 소멸되는 일시적차이를 초과하여 이연법인세자산의 실현가능성이 있는 것으로 판단하고 있습니다. 다만, 당사가 미래에 실현될 가능성이 희박하여 법인세효과를 인식하지 아니한 일시적차이의 내역은 다음과 같습니다.

(단위: 천원)		
구 분	당기말	전기말
관계기업투자주식	112,551,940	55,287,621

28. 주당손익

(1) 기본주당손익

당기와 전기 중 기본주당손익 계산내역은 다음과 같습니다.

① 기본주당손익

(단위: 주, 원)		
구 분	당 기	전 기
보통주순이익(손실)	(113,054,677,021)	222,637,279,126
가중평균유통보통주식수	16,643,571	16,658,139
기본주당이익(손실)	(6,793)	13,365

② 가중평균유통보통주식수

(단위: 주)		
구 분	당 기	전 기
기초 발행보통주식수	16,673,373	16,632,171
자기주식 효과	(29,802)	25,968
가중평균유통보통주식수	16,643,571	16,658,139

(2) 희석주당손익

당기와 전기 중 희석주당손익 계산내역은 다음과 같습니다.

① 희석주당손익

(단위: 주, 원)		
구 분	당 기	전 기
보통주희석이익(손실)	(113,054,677,021)	222,637,279,126
가중평균유통보통주식수	16,643,571	16,896,200
희석주당이익(손실)	(6,793)	13,177

희석주당이익(손실)은 보통주 및 희석증권 1주에 대한 순이익을 계산한 것입니다. 전기의 보통주청구가능증권은 주식선택권으로서 보통주 평균시장가격이 주식선택권의 행사가격보다 높아 희석효과가 발생하였습니다. 당기의 경우, 순손실이 발생하여 희석효과를 발생시키는 잠재적보통주를 고려할 경우 반희석효과가 나타남에 따라 희석주당손실을 산정하지 아니하였습니다.

② 가중평균희석유통보통주식수

(단위: 주)		
구 분	당 기	전 기
가중평균유통보통주식수	16,673,373	16,658,139
주식선택권의 효과	(29,802)	238,061

가중평균회석유통보통주식수	16,643,571	16,896,200
---------------	------------	------------

29. 현금흐름표

(1) 당기와 전기 중 영업으로부터 창출된 현금흐름의 내역은 다음과 같습니다.

(단위: 천원)		
구 분	당 기	전 기
당기순이익(손실)	(113,054,677)	222,637,279
비현금항목의조정:		
법인세비용(수익)	(18,346,767)	73,096,264
감가상각비	4,336,118	4,597,495
무형자산상각비	1,717,528	2,587,177
대손상각비(환입)	(241,754)	3,503,940
주식보상비용(환입)	(452,973)	1,997,531
퇴직급여	164,906	300,895
이자수익	(900,812)	(2,512,036)
이자비용	534	-
외화환산이익	(354,176)	(404,802)
외화환산손실	142,068	48,923
배당금수익	(403,656)	-
유형자산처분이익	(237,866)	(12,353)
유형자산처분손실	208,463	-
무형자산손상차손	2,284,120	1,751,782
금융상품처분이익	-	(17,550)
당기손익인식금융자산평가손실	13,323	-
매도가능금융자산처분이익	-	(363,494,530)
매도가능금융자산처분손실	-	196,351
매도가능금융자산손상차손	118,296,789	-
종속·관계기업투자주식처분이익	-	(256,185)
종속·관계기업투자주식손상차손	57,264,319	53,982,513
기타의처분이익	(36,001,836)	-
운전자본의 변동:		
매출채권의 감소(증가)	(4,715,124)	2,861,828
기타채권의 감소(증가)	3,066,249	(2,216,501)
기타유동자산의 감소(증가)	2,812,241	1,646,044
기타채무의 증가(감소)	(7,407,149)	(2,552,363)
기타부채의 증가(감소)	(9,989,677)	6,700,377
퇴직금의지급	(366,415)	(445,625)
확정급여부채의 증가(감소)	(171,320)	59,851

사외적립자산의 감소(증가)	42,551	5,396
영업으로부터 창출된 현금흐름	(2,294,993)	4,061,701

(2) 당기와 전기 중 현금의 유입·유출이 없는 거래 중 중요한 사항은 다음과 같습니다.

(단위: 천원)		
구 분	당 기	전 기
유형자산 취득 관련 선급금 대체	3,399	-
무형자산 취득 관련 선급금 대체	1,400,000	1,466,000
주식선택권 행사 관련 자기주식 대체	9,347,535	1,965,171
종속·관계기업투자주식 취득 관련 출자전환	15,339,400	11,200,000
매도가능금융자산 취득 관련 출자전환	-	363,489,455

30. 특수관계자거래

(1) 지배종속관계

구 분	당기말	전기말
종속기업	(주)조이맥스(*1) WeMade Online Co., Ltd. WeMade Entertainment Shanghai Co., Ltd. WeMade Entertainment USA, Inc. WEMADE HONG KONG LIMITED (*2) (주)위메이드아이오(구, (주)위메이드크리에이티브)(*3) (주)플레로게임즈(구, (주) 피버스튜디오)(*4) (주)디포게임즈 (주)조이스튜디오(*9)	(주)조이맥스(*1) WeMade Online Co., Ltd. WeMade Entertainment Shanghai Co., Ltd. WeMade Entertainment USA, Inc. (주)고블린스튜디오(*7) (주)위메이드크리에이티브(*3) (주)바나나피쉬(*7) (주)아이오엔터테인먼트(*3) (주)피버스튜디오(*4) 링크투모로우(주)(*1) (주)리니웍스(*4) (주)디포게임즈
관계기업	(주)네시삼십삼분 (주)비알디게임즈(구, (주)브리디아) (*5) (주)펄사크리에이티브 (*6)	(주)네시삼십삼분 (주)브리디아(*5) (주)아이나(*8)
기타	(주)디브로스	(주)디브로스 (주)펄사크리에이티브(*6)

- (*1) 전기 중 2014년 7월 1일을 합병기일로 하여 종속기업인 (주)조이맥스가 링크투모로우(주)를 흡수합병하였습니다.
- (*2) 당기 중 WEMADE HONG KONG LIMITED의 주식을 취득하여 당사의 종속회사로 편입되었습니다.
- (*3) 당기 중 종속기업인 (주)위메이드크리에이티브가 (주)아이오엔터테인먼트와 합병 후 상호를 (주)위메이드아이오로 변경하였습니다.
- (*4) 당기 중 종속기업인 (주)피버스튜디오와 (주)리니웍스가 합병하여 (주)플레로게임즈로 변경되었습니다.
- (*5) 당기 중 (주)브리디아가 (주)비알디게임즈로 상호를 변경하였습니다.
- (*6) 당기 중 종속기업인 (주)조이맥스로부터 (주)펄사크리에이티브의 주식을 취득하였으며, 관계기업투자주식으로 분류하였습니다.
- (*7) 당기 중 청산이 완료되었습니다.
- (*8) 당기 중 유의적인 영향력을 상실하여 특수관계자에서 제외하였습니다.
- (*9) 당기 중 종속회사인 (주)조이맥스가 (주)조이스튜디오의 주식을 취득하여 당사의 종속회사로 편입되었습니다.

(2) 당기와 전기 중 특수관계자와의 거래 내역은 다음과 같습니다.

① 당기

(단위: 천원)					
특수관계구분	회사명	수 익			비 용
		영업수익	기타수익	비유동자산의 처분	영업비용
종속기업	(주)조이맥스	438,684	-	-	3,841,154

	WeMade Online Co., Ltd.	1,726,221	-	-	6,990
	WeMade Entertainment USA, Inc.	-	4,407	-	299,636
	(주)위메이드아이오(*1)	45,845	454,388	31,150,000	586,812
	WeMade Entertainment Shanghai Co., Ltd.	-	-	-	107,211
	(주)아이오엔터테인먼트(*2)	71,441	-	2,500,000	3,788,450
	(주)플레로게임즈(구, (주) 피버스튜디오)	312,458	112,139	3,340,937	4,406,958
	(주)디포게임즈	-	-	-	377
기 타	(주)디브로스	-	-	-	774
합 계		2,594,649	570,934	36,990,937	13,038,362

(*1) 당기 중 종속기업인 (주)위메이드크리에이티브가 (주)아이오엔터테인먼트와 합병 후 상호를 (주)위메이드아이오로 변경하였습니다.

(*2) 당사의 종속기업인 (주)위메이드아이오에 흡수합병 되기 전인 2015년 11월 4일 까지의 거래내역입니다.

② 전기

(단위: 천원)				
특수관계구분	회사명	수 익		비 용
		영업수익	기타수익	영업비용
종속기업	(주)조이맥스	1,146,460	-	4,820,168
	WeMade Online Co., Ltd.	461,597	-	-
	WeMade Entertainment USA, Inc.	-	795	460,933
	(주)고블린스튜디오(*1)	-	124,522	-
	(주)위메이드크리에이티브	-	1,870,926	3,755,377
	(주)바나나피쉬(*1)	-	149,255	302,269
	(주)아이오엔터테인먼트	734	-	5,934,289
	(주)피버스튜디오	-	-	4,492,563
	링크투모로우(주)(*2)	-	-	3,712,865
	(주)리니웍스	-	-	5,172,101
	(주)디포게임즈	-	-	128,578
관계기업	(주)네시삼십삼분	-	33,045	-
	(주)아이나	-	-	13,833
기타	(주)디브로스	-	-	116,382
합 계		1,608,791	2,178,543	28,909,358

(*1) 전기 중 청산완료하였으나, 청산전까지 당사와의 거래내역이 있습니다.

(*2) 2014년 7월 1일자로 종속회사인 (주)조이맥스에 흡수합병 되었으며, 합병전까지 당사와의 거래내역이 있습니다.

(3) 당기말과 전기말 현재 특수관계자에 대한 채권·채무내역은 다음과 같습니다.

① 당기말

(단위: 천원)					
특수관계	회사명	채 권		채 무	

구분		매출채권	기타채권	기타유동자산	미지급금	기타채무	기타유동부채
종속기업	㈜조이맥스	366,507	5,892	2,349	508,990	-	169,446
	WeMade Online Co., Ltd.	6	1,638	-	2,681	-	-
	WeMade Entertainment USA, Inc.	600,333	-	-	50,744	-	-
	㈜위메이드아이오(*)	-	24,506	999,023	315,127	1,225,528	4,698
	㈜플레로게임즈	1,439	70,998	-	8,533	469,989	-
	㈜디포게임즈	-	-	-	29	-	-
관계기업	㈜비알디게임즈(구, ㈜브리디아)	-	40,924	-	-	-	-
기타	임직원	-	449,735	-	-	-	-
합계		968,285	593,693	1,001,372	886,104	1,695,517	174,144

(*) 당기 중 종속기업인 (주)위메이드아이오(구, (주)위메이드크리에이티브)에 대한 대여금 14,300,000천원 및 미수수익 1,039,400천원에 대한 출자전환으로 지분증권 153,394주, 유상증자에 참여하여 311,500주를 취득하였으며, 투자주식의 공정가치가 원가 이하로 중요하게 하락하여 15,339,400천원의 종속기업투자주식손상차손을 인식하였습니다.

② 전기말

(단위: 천원)							
특수관계 구분	회사명	채 권			채 무		
		매출채권	기타채권	기타유동자산	미지급금	기타채무	기타유동부채
종속기업	㈜조이맥스	1,175,682	-	2,506	1,318,218	-	166,418
	WeMade Online Co., Ltd.	118,248	-	46,684	7,694	-	-
	WeMade Entertainment USA, Inc.	563,042	-	90,467	145,923	-	-
	㈜위메이드크리에이티브(*1)	-	15,100,772	9,477	285,691	421,217	-
	㈜아이오엔터테인먼트	-	-	1,580,803	894,158	535,995	5,012
	㈜리니웍스	-	489	-	937,959	37,406	-
	㈜피버스튜디오	-	-	106,467	965,693	37,251	-
	㈜디포게임즈	-	-	31,945	135	-	-
관계기업	㈜브리디아	-	40,924	-	-	-	-
	㈜아이나(*2)	-	150,000	1,000,000	-	-	-
기타	㈜디브로스	-	141	-	1,150	-	-
	임직원	-	596,895	-	-	-	-
합계		1,856,972	15,889,221	2,868,349	4,556,621	1,031,869	171,430

(*1) 당사는 전기 중 종속기업인 (주)위메이드크리에이티브에 9,700,000천원의 자금을대여하였으며, 전기 중 대여한 9,700,000천원에 대한 상환으로 지분증권 97,000주를수취하였습니다. 또한, 유상증자에 참여하여 1,000,000주(5,000,000천원)를 추가 취득하였으나 동 지분증권의 가치가 없다고 판단하여 장부가액을 "0"으로 인식하였습니다.

(*2) 전기 중 (주)아이나에 대한 미수금 1,500,000천원에 대한 상환으로 지분증권 75,000주를수취하였습니다

(4) 당기와 전기 중 특수관계자와의 자금거래 내역은 다음과 같습니다.

① 당기

(단위:천원)		
구분	거래상대방	금액

유상증자참여	(주)위메이드크리에이티브	31,150,000
유상증자참여	WeMade Entertainment Shanghai Co. Ltd.	1,014,037
신규 설립	WEMADE HONG KONG LIMITED	21,240
매도가능증권의 처분	(주)위메이드아이오	299,999
매도가능증권의 취득	(주)조이맥스	999,999
관계기업투자주식의 취득	(주)조이맥스	2,000,000
합 계		35,485,275

② 전기

(단위:천원)		
구 분	거래상대방	금 액
유상증자참여	WeMade Entertainment USA, Inc.	1,592,550

(5) 주요 경영진에 대한 보상

주요 경영진에는 당사의 활동을 계획, 운영, 통제에 대한 중요한 권한과 책임을 가진 이사(비상임 포함) 및 감사가 포함되어 있습니다.

(단위: 천원)		
구 분	당 기	전 기
급여 및 기타 단기종업원 급여	1,884,971	2,093,633
퇴직급여	103,550	166,050
주식기준보상	294,381	294,381
합 계	2,282,902	2,554,064

31. 우발채무 및 약정사항

(1) 진행 중인 소송사건

당기말 현재 계류 중인 소송사건의 내역은 다음과 같습니다.

(단위: 천원)					
사건명	원 고	피 고	관할법원	소송가액	진행경과
손해배상	엔 팍	당 사	서울중앙지방법원	174,242	1심 계류중

본 소송이 당사의 재무제표에 미칠 영향을 현재까지 합리적으로 예측할 수 없습니다.

(2) 로열티 계약

① 온라인게임

당사는 온라인게임의 판권을 국내외에 판매하고 있으며, 당기말 현재 판권 판매와 관련된 주요 내역은 다음과 같습니다.

게임명	지 역	계약당사자
'미르의 전설2', '미르의 전설3'	중 국	(주)액토즈소프트, Lansha Information Technology (Shanghai) Co., Ltd.
	국 내	(주)와이디온라인
'로스트사가'	중 국	Tencent

상기 계약은 매출액의 일정 부분을 수취하는 Running royalty 형태로 계약이 체결되어 있습니다.

② 모바일게임

당사는 모바일게임의 판권을 해외에 판매하고 있으며, 당기말 현재 판권 판매와 관련된 주요 내역은 다음과 같습니다.

게임명	지 역	계약당사자
'원드러너'	일 본	(주)라인플러스
'열혈전기'	중 국	Lansha Information Technology (Shanghai) Co., Ltd.

상기 계약은 매출액의 일정 부분을 수취하는 Running royalty 형태로 계약이 체결되어 있습니다.

(3) 퍼블리싱 계약

당기말 현재 당사가 체결한 주요 퍼블리싱 계약의 내역은 다음과 같습니다.

회사명	게임명
(주)아이오엔터테인먼트	'로스트사가'
(주)조이맥스	'원드러너', '원드소울'

(4) 당기말 현재 당사는 우리은행과 한도 20,000백만원의 대출약정을 체결하였습니다. 보고 기간종료일 현재 당사가 보유하고 있는 (주)카카오 주식은 당사의 대출약정에 대한 담보로 질권이 설정되어 있습니다.

32. 위험관리

(1) 신용위험

신용위험은 당사의 통상적인 거래 및 투자활동에서 발생하며 고객 또는 거래상대방이 계약 조건상 의무사항을 지키지 못하였을 때 발생합니다. 이러한 신용위험을 관리하기 위하여 당사는 주기적으로 고객과 거래상대방의 재무상태와 과거 경험 및 기타 요소들을 고려하여 재무신용도를 평가하고 있으며 고객과 거래상대방 각각에 대한 신용한도를 설정하고 있습니다.

신용위험은 현금및현금성자산, 각종 예금 등과 같은 금융기관과의 거래에서도 발생할 수 있습니다. 이러한 위험을 줄이기 위해 당사는 신용도가 높은 금융기관에 한하여 거래를 하고 있습니다. 금융자산의 장부금액은 신용위험에 대한 최대 노출정도를 나타냅니다. 당기말과 전기말 현재 당사의 신용위험에 대한 최대 노출정도는 다음과 같습니다.

(단위: 천원)		
구 분	당기말	전기말
현금및현금성자산	16,632,312	24,594,839
장단기금융자산	8,960,786	3,937,801
매출채권및기타채권	31,950,733	53,534,405
합 계	57,543,831	82,067,045

(2) 유동성위험

유동성위험관리에 대한 궁극적인 책임은 당사의 단기 및 중장기 자금조달과 유동성관리규정을 적절하게 관리하기 위한 기본정책을 수립하는 이사회에 있습니다. 당사는 적정 유동성의 유지를 위하여 주기적인 자금수지 예측, 조정을 통해 유동성 위험을 관리하고 있습니다.

① 당기말 현재 당사가 보유한 금융부채의 계약상 만기는 다음과 같습니다. 금액은 이자지급

액을 포함하고, 상계약정의 효과는 포함하지 않았습니다.

(단위: 천원)					
구 분	장부금액	계약상현금흐름	6개월이내	6개월~12개월	1~2년
기타채무	7,614,177	7,614,177	6,707,577	-	906,600

당사는 이 현금흐름이 유의적으로 더 이른 기간에 발생하거나, 유의적으로 다른 금액일 것으로 기대하지 않습니다.

② 전기말 현재 당사가 보유한 금융부채의 계약상 만기는 다음과 같습니다.

(단위: 천원)					
구 분	장부금액	계약상현금흐름	6개월이내	6개월~12개월	1~2년
기타채무	14,530,229	14,530,229	14,110,381	-	419,848

(3) 환위험

① 환위험에 대한 노출

당사는 환율변동위험에 노출되어 있습니다. 당기말과 전기말 현재 외화로 보유 중인 화폐성 자산 및 부채의 장부금액은 다음과 같습니다.

(단위: 천원)								
구 분	당기말				전기말			
	USD	EUR	JPY	CNY	USD	EUR	JPY	CNY
자 산:								
현금및현금성자산	1,567,310	-	161,247	-	1,091,128	3,438	352,743	-
매출채권및기타채권	29,235,108	-	6	-	19,345,364	22,011	79,745	27,509
합 계	30,802,418	-	161,253	-	20,436,492	25,449	432,488	27,509
부 채:								
기타채무	577,270	-	2,681	1,428	1,217,944	-	1,898	1,414

② 당기말과 전기말에 적용된 환율은 다음과 같습니다.

구 분	평균 환율		기말 환율	
	당 기	전 기	당기말	전기말
USD	1,131.49	1,053.22	1,172.00	1,099.20
EUR	1,255.16	1,398.82	1,280.53	1,336.52
JPY	9.3456	9.9619	9.7201	9.2014
CNY	179.48	170.93	178.48	176.81

③ 민감도분석

당사는 내부적으로 원화 환율 변동에 대한 환위험을 정기적으로 측정하고 있습니다. 당기말과 전기말 현재 각 외화에 대한 원화환율 10% 변동 시 환율변동이 세전손익에 미치는 영향은 다음과 같습니다.

(단위: 천원)				
구 분	당기말		전기말	
	10% 상승시	10% 하락시	10% 상승시	10% 하락시
USD	3,022,515	(3,022,515)	1,921,855	(1,921,855)
EUR	-	-	2,545	(2,545)
JPY	15,857	(15,857)	43,059	(43,059)
CNY	(143)	143	2,610	(2,610)
합 계	3,038,229	(3,038,229)	1,970,069	(1,970,069)

상기 민감도 분석은 당기말과 전기말 현재 기능통화 이외의 외화로 표시된 화폐성 자산 및 부채를 대상으로 하였습니다.

(4) 이자율위험

당사는 이자부자산이 중요하기 때문에 수익 및 영업현금흐름은 시장이자율에 영향을받습니다. 당사의 이자율위험은 은행예치금 등에서 비롯되며 금리의 연평균수치와 최고, 최저 수치

를 고려하여, 그 변동폭이 연평균 예치금잔액에 미치는 영향에 대하여 평가하고 있습니다. 구체적인 세전 손익의 연간 변동금액은 다음과 같습니다.

(단위: 천원)				
구 분	당 기		전 기	
	0.5% 상승시	0.5% 하락시	0.5% 상승시	0.5% 하락시
이자수익	83,162	(83,162)	142,663	(142,663)

(5) 공정가치

① 당기말과 전기말 현재 금융자산과 금융부채의 장부금액과 공정가치는 다음과 같습니다.

(단위: 천원)				
구 분	당기말		전기말	
	장부금액	공정가치	장부금액	공정가치
공정가치로 인식된 자산:				
단기금융자산	5,004,559	5,004,559	1,474,976	1,474,976
장기금융자산	1,956,227	1,956,227	2,462,825	2,462,825
매도가능금융자산	272,937,086	272,937,086	291,214,327	291,214,327
소 계	279,897,872	279,897,872	295,152,128	295,152,128
상각후원가로 인식된 자산:				
현금및현금성자산	16,636,117	16,636,117	24,600,762	24,600,762
단기금융자산	2,000,000	2,000,000	-	-
매도가능금융자산(*)	1,005,199	1,005,199	5,200	5,200
매출채권및기타채권	31,950,733	31,950,733	53,534,405	53,534,405
소 계	51,592,049	51,592,049	78,140,367	78,140,367
금융자산 합계	331,489,921	331,489,921	373,292,495	373,292,495
상각후원가로 인식된 부채:				
기타채무	7,614,177	7,614,177	14,530,229	14,530,229

(*) 활성시장에서 공시되는 가격이 없는 지분상품에 해당하고 다른 방법으로 공정가치를 신뢰성 있게 측정할 수 없으므로, 기업회계기준서 제1039호에 따라 원가로 측정하였습니다.

② 공정가치 서열체계

당사는 공정가치측정에 사용된 투입변수의 유의성을 반영하는 공정가치 서열체계에 따라 공정가치측정치를 분류하고 있으며, 공정가치 서열체계의 수준은 다음과 같습니다.

구 분	투입변수의 유의성
수준1	동일한 자산이나 부채에 대한 활성시장의 공시가격
수준2	직접적으로 또는 간접적으로 관측가능한, 자산이나 부채에 대한 투입변수
수준3	관측가능한 시장자료에 기초하지 않은, 자산이나 부채에 대한 투입변수

당기말 현재 공정가치로 측정된 금융상품의 현황은 다음과 같습니다.

(단위: 천원)				
구 분	수준1	수준2(*)	수준3	합 계
당기손익인식금융자산:				
단기금융자산	-	5,004,559	-	5,004,559
장기금융자산	1,469,550	-	486,677	1,956,227
매도가능금융자산:				
지분증권	270,192,666	-	-	270,192,666
수익증권	-	2,744,420	-	2,744,420
합 계	271,662,216	7,748,979	486,677	279,897,872

(*) 수준2는 시장가치법으로 평가되어 공정가치로 계상되어 있습니다.

전기말 현재 공정가치로 측정된 금융상품의 현황은 다음과 같습니다.

(단위: 천원)				
구 분	수준1	수준2(*)	수준3	합 계
당기손익인식금융자산:				
단기금융자산	-	1,474,976	-	1,474,976
장기금융자산	2,462,825	-	-	2,462,825
매도가능금융자산:				
지분증권	288,392,172	-	-	288,392,172
수익증권	-	2,822,155	-	2,822,155
합 계	290,854,997	4,297,131	-	295,152,128

(*)수준2는 시장가치법으로 평가되어 공정가치로 계상되어 있습니다.

(6) 자본위험관리

당사의 자본관리는 건전한 자본구조의 유지를 통한 주주이익의 극대화를 목적으로 하고 있으며 최적 자본구조 달성을 위해 부채비율 등의 재무비율을 모니터링하여 필요한 경우 적절한 재무구조 개선방안을 실행하고 있습니다.

(단위: 천원)		
구 분	당기말	전기말
부채(A)	56,490,287	72,853,767
자본(B)	412,918,361	459,353,926
부채비율(A/B)	13.68%	15.86%

33. 동일지배하의 거래

당사는 2015년 5월 29일, 2015년 6월 15일, 2015년 9월 16일 이사회 결정에 따라 '로스트 사가' 등 7종류의 게임에 대해 종속기업과 양수도 계약을 체결하였습니다. 동 양수도 거래는 당기말 현재 완료되었으며, 이와 관련된 손익은 다음과 같습니다.

(단위: 천원)	
구 분	금 액
I. 거래대가	36,955,939
II. 거래대상 자산	
무형자산	954,103
III. 기타의처분이익	36,001,836

34. 보고기간후 사건

당사는 2016년 1월 29일 이사회에서 (주)위메이드넥스트, (주)이보게임즈, (주)위메이드플러스의 설립에 참여하기로 결의하였습니다.

회사명	(주)위메이드넥스트	(주)이보게임즈	(주)위메이드플러스
주요목적사업	모바일 게임 개발	모바일 게임 개발	모바일 게임 개발
대표이사	박정수	박영호	이창규
법인구분	주권비상장법인	주권비상장법인	주권비상장법인
발행주식수	940,000주	520,000주	440,000주
당사지분율	100%	100%	100%
인수대금	4,700,000천원	2,600,000천원	2,200,000천원

(*) 상기 회사들은 2016년 2월 1일 설립완료되었습니다.

6. 기타 재무에 관한 사항

(1) 재무제표 이용에 유의할 사항

연결재무제표 및 재무제표는 한국채택국제회계기준서에 따라 작성되었으며, 작성기준일 현재 유효하거나 조기적용 가능한 한국채택국제회계기준서 및 해석서에 따라 작성되었습니다. 기타 자세한 사항은 "Ⅲ.재무에관한사항"의 주석부분을 참조하시기 바랍니다.

(2) 최근 3사업연도 중 합병, 분할, 자산양수도 또는 영업양수도 사항

가. 자산양수도

(ㄱ) 취득목적물: 토지와 건물 (경기도 성남시 분당구 대왕판교로 644번길 49)

(ㄴ) 주요 내용

§취득목적: 사옥매입으로 당사 및 계열사의 업무 공간을 확보하여 사업부간 통합운영으로 시너지 극대화

§거래상대방: (주)아이레보

§취득금액: 42,000,000,000원 (2012년 12월 31일 별도재무제표 자산 대비 13.29%)

§이사회결의일: 2013년 04월 03일

§취득일: 2013년 04월 03일

§재무제표에 미치는 영향: 상기 토지와 건물은 2013년 재무제표상 유형자산 (420억원)을 증가시키는 효과로 나타남

(ㄷ) 관련 공시서류

§2013.04.09 「유형자산취득결정」

§2013.04.09 「주요사항보고서(중요한자산양수도결정)」

§2013.04.15 「합병등종료보고서(자산양수도)」

나. 합병

(ㄱ) 합병회사 및 방식: (주)위메이드엔터테인먼트와 (주)엔곤소프트 흡수합병 (상법 제527조의3에 의거 소규모합병에 해당)

(ㄴ) 주요 내용

§합병목적: (주)위메이드엔터테인먼트가 100%지분을 보유하고 있는 (주)엔곤소프트를 흡수합병하여, 효율적인 IP관리 및 자회사 관리를 통하여 경영효율성을 향상시키고자 함.

§이사회결의일: 2013년 04월 17일

§합병승인 이사회: 2013년 05월 20일

§합병기일: 2013년 06월 25일

§재무제표에 미치는 영향: 합병으로 인한 연결재무제표의 영향은 없음.

(ㄷ) 관련 공시서류

§2013.04.17 「회사합병결정」

§2013.04.17 「주요사항보고서(합병결정)」

§2013.06.28 「합병등종료보고서」

(3) 연결 대손충당금 현황

가. 최근 사업연도의 계정과목별 대손충당금 설정내역

(단위 : 백만원, %)

구분	계정과목	채권 총액	대손충당금	대손충당금 설정률
제16기	매출채권	34,689	3,090	8.91%
	미수금	2,129	950	44.62%
	미수수익	633		0.00%
	단기대여금	355		0.00%
	선급금	664		0.00%
	합 계	38,470	4,040	10.50%
제15기	매출채권	26,458	3,231	12.21%
	미수금	5,004	890	17.79%
	미수수익	680		0.0%
	단기대여금	344		0.0%
	선급금	819		0.0%
	합 계	33,305	4,121	12.4%
제14기	매출채권	29,336	571	1.90%
	미수금	4,353	41	0.90%
	미수수익	579	0	0.00%
	단기대여금	617	0	0.00%
	선급금	5,202	0	0.00%
	합 계	40,086	612	1.50%

나. 최근 사업연도의 대손충당금 변동현황

(단위 : 백만원)

구 분	제16기	제15기	제14기
1. 기초 대손충당금 잔액합계	4,121	612	407
2. 순대손처리액(① - ②±③)	-	(11)	84
① 대손처리액(상각채권액)	-	(11)	91
② 상각채권회수액	-	-	-
③ 기타증감액	-	-	7
3. 대손상각비 계상(환입)액	(81)	3,520	289
4. 기말 대손충당금 잔액합계	4,040	4,121	612

다. 매출채권관련 대손충당금 설정방침

당사는 매출채권의 손상 발생에 대한 객관적인 증거가 있는지를 매 보고기간 말에 평가합니다. 매출채권은 최초인식 후 하나 이상의 사건("손상사건")이 발생한 결과 손상되었다는 객관적인 증거가 있으며 손상사건이 신뢰성 있게 추정할 수 있는 매출채권의 추정 미래현금흐름에 영향을 미친 경우에는 손상차손을 인식하고 있습니다.

매출채권이 손상되었다는 객관적인 증거를 판단하는데 적용하는 기준은 다음을 포함합니다.

- 매출채권의 발행자나 지급의무자의 유의적인 재무적 어려움
- 이차지급이나 원금상환이 3개월 이상 연체
- 차입자의 재무적 어려움에 관련된 경제적 또는 법률적 이유로 인한 당초 차입조건의 불가피한 완화
- 차입자의 파산이나 기타 재무구조조정 가능성 높은 상태
- 재무적 어려움으로 당해 금융자산에 대한 활성시장의 소멸
- 금융자산의 집합에 포함된 개별 금융자산의 추정미래현금흐름의 감소를 식별할 수는 없지만, 최초 인식 후 당해 금융자산 집합의 추정미래현금흐름에 측정가능한 감소가 있다는 것을 시사하는 다음과 같은 관측가능한 자료
 - 1) 금융자산의 집합에 포함된 차입자의 지급능력의 악화
 - 2) 금융자산의 집합에 포함된 자산에 대한 채무불이행과 상관관계가 있는 국가나 지역의 경제상황

손상차손은 당해 자산의 장부금액과 최초의 유효이자율로 할인한 추정미래현금흐름의 현재가치의 차이로 측정합니다.(아직 발생하지 아니한 미래의 대손은 제외함)

손상차손은 당해 자산의 장부금액에서 차감하고 당기손익으로 인식합니다. 당사는 관측가능한 시장 가격을 사용한 금융상품의 공정가치에 근거하여 손상차손을 측정하고 있습니다.

후속기간 중 손상차손의 금액이 감소하고 그 감소가 손상을 인식한 후에 발생한 사건과 객관적으로 관련된 경우(예: 채무자의 신용등급 향상)에는 이미 인식한 손상차손을 직접 환입하여 당기손익으로 인식하고 있습니다.

라. 당기말 현재 경과기간별 매출채권 잔액 현황

(단위 : 백만원)

구 분	6월 이하	6월 초과 1년 이하	1년 초과 3년 이하	3년 초과	계
금액	27,743	2,823	4,123		34,689
구성비율	80.0%	8.1%	11.9%		100.0%

(4) 연결 재고자산 현황

가. 최근 사업연도의 재고자산의 사업부문별 보유현황
영위하고 있는 사업의 특성상 재고자산을 보유하고 있지 아니합니다

나. 재고자산의 실사내역 등
- 해당사항이 없습니다.

(5) 공정가치 평가 내역

가. 종류 및 평가방법

당사는 그 취득목적과 성격에 따라 대여금 및 수취채권, 당기손익금융자산 및 매도가능금융자산으로 분류하고 있습니다. 당기손익금융자산은 단기매매목적의 금융상품이며, 대여금 및 수취채권은 지급 금액이 확정되었거나 결정가능하며 활성시장에서 거래되지 않는 비파생금융자산입니다. 매도가능금융자산은 다른 범주에 포함되지 않은 비파생금융상품입니다. 금융자산은 최초 인식시점에 공정가치로 측정하며, 거래원가는 당기손익인식금융자산을 제외한 금융자산은 공정가치에 가산하고 당기손익

인식금융자산의 경우에는 당기비용으로 처리됩니다. 최초 인식 이후 매도가능금융자산과 당기손익인식금융자산은 후속적으로 공정가치로 측정되고, 대여금 및 수취채권과 만기보유금융자산은 유효이자율법을 적용하여 상각후원가로 측정됩니다.

① 당기말 범주별 금융상품의 종류 및 장부금액은 다음과 같습니다.

(단위: 천원)						
구 분	대여금및수취채권	당기손익인식금융자산	매도가능금융자산	상각후 원가로 측정하는 금융부채	당기손익인식 금융부채	합 계
현금및현금성자산	63,212,471	-	-	-	-	63,212,471
장단기금융자산	6,725,101	16,855,460	-	-	-	23,580,561
매출채권및기타채권	38,063,909	-	-	-	-	38,063,909
매도가능금융자산	-	-	278,082,060	-	-	278,082,060
기타채무	-	-	-	9,672,071	-	9,672,071
전환상환우선주부채	-	-	-	9,543,771	-	9,543,771
파생상품부채	-	-	-	-	4,328,743	4,328,743

② 전기말 범주별 금융상품의 종류 및 장부금액은 다음과 같습니다.

(단위: 천원)					
구 분	대여금및수취채권	당기손익인식금융자산	매도가능금융자산	상각후원가로 측정하는 금융부채	합 계
현금및현금성자산	53,931,348	-	-	-	53,931,348
장단기금융자산	14,261,518	8,994,909	-	-	23,256,427
매출채권및기타채권	42,575,692	-	-	-	42,575,691
매도가능금융자산	-	-	297,089,326	-	297,089,326
기타채무	-	-	-	11,853,421	11,853,421

나. 공정가치평가

① 당기말 현재 금융상품의 장부금액과 공정가치는 다음과 같습니다.

(단위: 천원)				
구 분	당기말		전기말	
	장부금액	공정가치	장부금액	공정가치
공정가치로 인식된 자산				
단기금융자산	12,899,233	12,899,233	6,557,023	6,557,023
장기금융자산	1,956,227	1,956,227	2,462,825	2,462,825
매도가능금융자산	276,993,675	276,993,675	294,903,077	294,903,077
상각후원가로 인식된 자산				
현금및현금성자산	63,212,471	(*)	53,931,348	(*)
매도가능금융자산	1,088,385	(*)	2,186,249	(*)
매출채권및기타채권	38,063,909	(*)	42,575,691	(*)
장단기금융자산	8,725,101	(*)	14,236,579	(*)
공정가치로 인식된 부채				
파생상품부채	4,328,743	4,328,743	-	-
상각후원가로 인식된 부채				
기타채무	9,672,071	(*)	11,853,421	(*)

전환상환우선주부채	9,543,771	(*)	-	-
-----------	-----------	-----	---	---

(*) 당사가 보유하고 있는 공정가치로 측정하지 않은 자산 및 부채는 장부금액이 공정가치의 합리적인 근사치에 해당하여 공정가치 공시에서 제외하였습니다.

② 당기말 현재 공정가치로 측정되는 당사 금융상품의 서열체계에 따른 수준별 공시는 다음과 같습니다.

(단위: 천원)				
구 분	수준1	수준2	수준3	합 계
금융자산				
단기금융자산	-	12,899,233	-	12,899,233
장기금융자산	1,469,550	-	486,677	1,956,227
매도가능금융자산				
지분증권	270,587,458	-	-	270,587,458
수익증권	3,496,550	2,909,667	-	6,406,217
금융자산소계	275,553,558	15,808,900	486,677	291,849,135
금융부채				
파생상품부채	-	-	4,328,743	4,328,743
금융부채소계	-	-	4,328,743	4,328,743

공정가치 측정의 투입변수 특징에 따른 공정가치 서열체계는 다음과 같습니다.

- Level 1 : 동일한 자산이나 부채에 대한 시장 공시가격
- Level 2 : 시장에서 관측가능한 투입변수를 활용한 공정가치 (단, Level 1에 포함된 공시가격은 제외)
- Level 3 : 관측가능하지 않은 투입변수를 활용한 공정가치

(6) 채무증권 발행실적 등

- 해당사항이 없습니다.

채무증권 발행실적

(기준일 : -) (단위 : 원, %)

발행회사	증권종류	발행방법	발행일자	권면총액	이자율	평가등급 (평가기관)	만기일	상환여부	주관회사
-	-	-	-	-	-	-	-	-	-
-	-	-	-	-	-	-	-	-	-
합 계	-	-	-	-	-	-	-	-	-

기업어음증권 미상환 잔액

(기준일 : -) (단위 : 원)

잔여만기		10일 이하	10일초과 30일이하	30일초과 90일이하	90일초과 180일이하	180일초과 1년이하	1년초과 2년이하	2년초과 3년이하	3년 초과	합 계
미상환	공모	-	-	-	-	-	-	-	-	-
잔액	사모	-	-	-	-	-	-	-	-	-

	합계	-	-	-	-	-	-	-	-	-
--	----	---	---	---	---	---	---	---	---	---

전자단기사채 미상환 잔액

(기준일 : -)

(단위 : 원)

잔여만기		10일 이하	10일초과 30일이하	30일초과 90일이하	90일초과 180일이하	180일초과 1년이하	합 계	발행 한도	잔여 한도
미상환 잔액	공모	-	-	-	-	-	-	-	-
	사모	-	-	-	-	-	-	-	-
	합계	-	-	-	-	-	-	-	-

회사채 미상환 잔액

(기준일 : -)

(단위 : 원)

잔여만기		1년 이하	1년초과 2년이하	2년초과 3년이하	3년초과 4년이하	4년초과 5년이하	5년초과 10년이하	10년초과	합 계
미상환 잔액	공모	-	-	-	-	-	-	-	-
	사모	-	-	-	-	-	-	-	-
	합계	-	-	-	-	-	-	-	-

신종자본증권 미상환 잔액

(기준일 : -)

(단위 : 원)

잔여만기		1년 이하	1년초과 5년이하	5년초과 10년이하	10년초과 15년이하	15년초과 20년이하	20년초과 30년이하	30년초과	합 계
미상환 잔액	공모	-	-	-	-	-	-	-	-
	사모	-	-	-	-	-	-	-	-
	합계	-	-	-	-	-	-	-	-

조건부자본증권 미상환 잔액

(기준일 : -)

(단위 : 원)

잔여만기		1년 이하	1년초과 2년이하	2년초과 3년이하	3년초과 4년이하	4년초과 5년이하	5년초과 10년이하	10년초과 20년이하	20년초과 30년이하	30년초과	합 계
미상환 잔액	공모	-	-	-	-	-	-	-	-	-	-
	사모	-	-	-	-	-	-	-	-	-	-
	합계	-	-	-	-	-	-	-	-	-	-

IV. 감사인의 감사의견 등

1. 회계감사인의 명칭 및 감사의견

삼정회계법인은 당사의 제14기, 제15기 및 제16기 감사를 수행하였고, 감사의견은 모두 적정입니다.

당기 중 회계감사인을 변경한 종속기업은 없었으며, 당기에 외부감사대상이 된 (주)플레로게 임즈는 두레회계법인을 외부감사인으로 선임하였습니다. (주)아이오엔터테인먼트는 존속법인 (주)위메이드아이오(구.(주)위메이드크리에이티브)와 합병하여 해산하였으며, (주)위메이드아이오는 당기에 외부감사대상이 되어 삼정회계법인을 외부감사인으로 선임하였습니다. 당사의 감사대상 종속기업은 모두 적정의견을 받았습니다.

사업연도	감사인	감사의견	감사보고서 특기사항
제16기(당기)	삼정회계법인	적정	해당사항 없음
제15기(전기)	삼정회계법인	적정	해당사항 없음
제14기(전전기)	삼정회계법인	적정	해당사항 없음

2. 감사용역 체결현황

사업연도	감사인	내 용	보수	총소요시간
제16기(당기)	삼정회계법인	재무제표의 검토 및 감사 (분기, 반기검토 / 기말, 연결감사)	180	2,500시간
제15기(전기)	삼정회계법인	재무제표의 검토 및 감사 (분기, 반기검토 / 기말, 연결감사)	176	2,800시간
제14기(전전기)	삼정회계법인	재무제표의 검토 및 감사 (분기, 반기검토 / 기말, 연결감사)	176	3,000시간

3. 회계감사인과의 비감사용역 계약체결 현황

사업연도	계약체결일	용역내용	용역수행기간	용역보수	비고
제16기(당기)	-	-	-	-	-
제15기(전기)	-	-	-	-	-
제14기(전전기)	-	-	-	-	-

4. 내부통제에 관한 사항

감사인은 2015년 12월 31일 당기말 내부회계관리제도의 운영실태평가보고서를 검토하였으며, 중요성의 관점에서 내부회계관리제도 모범규준의 규정에 따라 작성되지 않았다고 판단하게 하는 점이 발견되지 아니하였다는 의견을 표명하였습니다

V. 이사의 경영진단 및 분석의견

당사는 한국채택 국제회계기준 적용기업으로 "V. 이사의 경영진단 및 분석의견"은 연결기준으로 작성하였습니다.

1. 예측정보에 대한 주의사항

당사가 동 사업보고서에서 미래에 발생할 것으로 예상·예측한 활동, 사건 또는 현상은, 당해 공시서류 작성시점의 사건 및 재무성과에 대하여 회사의 견해를 반영한 것입니다. 동 예측정보는 미래 사업환경과 관련된 다양한 가정에 기초하고 있으며, 동 가정들은 결과적으로 부정확한 것으로 판명될 수도 있습니다. 또한, 이러한 가정들에는 예측정보에서 기재한 예상치와 실제 결과 간에 중요한 차이를 초래할 수 있는 위험, 불확실성 및 기타 요인을 포함하고 있습니다. 이러한 중요한 차이를 초래할 수 있는 요인에는 회사 내부경영과 관련된 요인과 외부 환경에 관한 요인이 포함되어 있으며, 이에 한하지 않습니다.

당사는 동 예측정보 작성시점이후에 발생하는 위험 또는 불확실성을 반영하기 위하여 예측정보에 기재한 사항을 수정하는 정정보고서를 공시할 의무는 없습니다. 결론적으로, 이러한 주의문구는 모든 예측정보에 대하여 적용되며, 동 사업보고서상에 회사가 예상한 결과 또는 사항이 실현되거나 회사가 당초에 예상한 영향이 발생한다는 확신을 제공할 수 없습니다. 동 사업보고서에 기재된 예측정보는 동 사업보고서 작성시점을 기준으로 작성한 것이며, 회사가 이러한 위험요인이나 예측정보를 업데이트할 예정과 책임이 없음을 유의하시기 바랍니다.

2. 개요

회사의 경영에 대한 전반적인 사항을 파악하기 위하여 회사 관계서류를 열람하고 재무제표 및 부속명세서에 대해서도 면밀히 검토하였습니다. 경영활동에 중대한 영향을 미칠 수 있는 사항에 대하여는 그 내용을 면밀히 검토하는 등 적절한 방법으로 회사경영에 대한 내용을 진단하였습니다.

당사는 온라인 게임을 개발하고 서비스하는 회사로 출발하여 안정적인 온라인 게임 사업을 기반으로 2012년 이후로는 높은 성장이 기대되는 모바일 게임 사업까지 사업영역을 확대해 오고 있습니다.

당사의 전체 매출은 전기대비 22%감소한 1,266억원을 기록하였습니다.

2015년 한해 동안 당사는 외형적으로 온라인게임에서는 기존 온라인게임 매출의 감소에 따라 전기대비 28% 감소하였습니다.

반면 모바일게임에서는 경쟁이 심화되고 당사의 모바일 신작 출시가 늦어짐에 따라 전체 모바일게임 매출은 전기대비 14%감소하였으나, 2015년 하반기 중국에서 당사의 '미르의 전설' IP를 활용한 모바일게임 '열혈전기'가 출시됨에 따라 당사의 하반기 해외 모바일 매출은 급 성장을 이루었습니다.

당사는 향후 모바일게임 사업에 더욱 집중하고, 온라인게임의 효율적인 운영을 위하여 온라인게임 '이카루스', '미르의전설2', '미르의전설3'의 국내 사업에 대하여 '와이드온라인'과 국내 퍼블리싱 계약을 체결하였습니다. 따라서, 기존 총매출로 인식하던 매출인식이 개발사로

서 수령하는 순매출로 매출인식 방법이 변경되었으며, 당사의 2015년 온라인게임 매출은 658억원을 기록하였습니다.

모바일 게임 사업은 2015년 607억원의 매출을 기록하며 2014년 모바일 게임 매출 대비 감소하였으나, 해외 모바일게임 매출이 급증하며 긍정적인 모습을 보이고 있고, 모바일게임 개발 부분을 재정비 하는 등 다시 한번 성공적인 모바일 게임 개발사로의 전환을 위해 임직원 모두 노력하고 있습니다. 2016년에는 재 정비한 모바일게임 부분에서 해외, 국내 모두 성장을 기대하고 있습니다.

2016년에는 온라인게임에서는 '이카루스'의 북미서비스 등 기존 게임의 출시지역 확장을 통한 성장을 기대하고 있으며, 모바일게임은 RPG위주의 코어 게임들의 신작 출시와 함께 당사가 보유한 '미르의전설' IP를 활용하여 국내는 물론 해외에서도 성장을 이어갈 것으로 예상하고 있습니다.

3. 재무상태 및 영업실적

가. 재무상태

당사의 지난 3사업년도의 재무상태는 다음과 같습니다. (연결기준)

(단위:천원)

구 분	제16기 (2015년 12월말)	제15기 (2014년 12월말)	제14기 (2013년 12월말)
[유동자산]	125,172,511	123,089,918	144,130,923
[비유동자산]	368,306,123	418,925,023	225,306,979
자산총계	493,478,634	542,014,941	369,437,902
[유동부채]	15,197,981	28,088,854	22,862,183
[비유동부채]	63,482,180	45,730,401	2,533,612
부채총계	78,680,161	73,819,255	25,395,795
[자본금]	8,680,000	8,680,000	8,680,000
[기타불입자본]	156,286,158	160,682,179	160,996,410
[기타자본구성요소]	-10,958,763	-1,783,372	2,651,548
[기타포괄손익누계]	-2,838,593	-79,975,569	-1,687,270
[이익잉여금]	208,224,213	315,378,835	103,605,101
[비지배지분]	55,405,458	65,213,614	69,796,318
자본총계	414,798,473	468,195,687	344,042,107

- 당사의 2015년말 총자산은 전기대비 9% 감소한 4,935억원이며, 부채총계는 전기대비 6.6% 감소한 787억원입니다. 자본은 당기순이익의 감소로 인하여 전기대비 11.4% 감소한 4,148억원을 기록하였습니다.

나. 영업실적

당사의 지난 3사업년도의 영업실적은 다음과 같습니다. (연결기준)

(단위:천원)

구분	제16기	제15기	제14기
영업수익	126,588,304	162,687,308	227,436,863
영업이익	-11,658,667	-31,458,638	12,342,019
계속영업당기순이익	-123,916,028	206,304,368	12,390,201
- 중단영업손익	-	-	-131,205
당기순이익(손실)	-123,916,028	206,304,368	12,258,996

- 당사는 영업수익 1,266억원, 영업이익 -117억원, 당기순이익 -1,239억원을 기록하였습니다. 온라인 게임 매출액 감소로 인하여 영업수익은 전년대비 22% 감소하였으며, 당기순이익은 전년도 투자주식평가손실등의 효과로 전년대비 3,302억원 감소하였습니다.

다. 중단사업손익

당사는 핵심사업 집중을 위하여 2011년12월 중 (주)버디버디가 영위하는 웹서비스 및 기타부문의 사업중단을 결정하였고, (주)버디버디는 2013년5월28일 청산 종결되었습니다.

(단위:천원)

구분	제16기	제15기	제14기
영업수익	-	-	-
판매비와관리비	-	-	686
영업손익	-	-	-686
기타수익	-	-	20
기타비용	-	-	130,667
금융수익	-	-	128
금융원가	-	-	-
세전 중단영업손익	-	-	-131,205
법인세비용	-	-	-
세후중단영업손익	-	-	-131,205
중단영업으로부터의 당기순손익	-	-	-131,205

또한, 중단영업 현금흐름은 다음과 같습니다.

(단위:천원)

구분	제16기	제15기	제14기
영업현금흐름	-	-	-28,172
투자현금흐름	-	-	16,282
재무현금흐름	-	-	-
총현금흐름	-	-	- 11,890

라. 자산의 감액 및 손실

당사는 비금융자산에 대해서는 매 보고기간말마다 자산손상을 시사하는 징후가 있는지를 검토하여, 만약 그러한 징후가 있다면 당해 자산의 회수가능액을 추정하고 있습니다. 단, 사업결합으로 취득한

영업권 및 내용연수가 비한정인 무형자산, 아직 사용할 수 없는 무형자산에 대해서는 자산손상을 시사하는 징후와 관계없이 매년 회수가능액과 장부금액을 비교하여 손상검사를 하고 있습니다. 회수가능액은 개별 자산별로, 또는 개별 자산의 회수가능액을 추정할 수 없다면 그 자산이 속하는 현금창출단위별로 회수가능액을 추정하고 있습니다. 회수가능액은 사용가치와 순공정가치 중 큰 금액으로 결정하고 있습니다. 회수가능액이 장부금액에 미달하는 경우 자산의 장부금액을 감소시키며 즉시 당기손익으로 인식하고 있습니다.

사용가치는 자산이나 현금창출단위에서 창출될 것으로 기대되는 미래현금흐름을 화폐의 시간가치 및 미래현금흐름을 추정할 때 조정되지 아니한 자산의 특유위험에 대한 현행 시장의 평가를 반영한 적절한 할인율로 할인하여 추정합니다

사업결합으로 취득한 영업권은 사업결합으로 인한 시너지효과의 혜택을 받게 될 것으로 기대되는 각 현금창출단위에 배분합니다. 현금창출단위에 대한 손상차손은 현금창출단위에 배분된 영업권의 장부금액을 우선 감소시키고, 그 다음 현금창출단위에 속하는 다른 자산 각각의 장부금액에 비례하여 자산의 장부금액을 감소시키고 있습니다. 영업권에 대해 인식한 손상차손은 후속기간에 환입할 수 없습니다.

손상평가 수행결과, 현금창출단위의 순공정가액이 회수가능액에 미달하여 총 8,971,986천원의 영업권 손상차손을 인식하였습니다.

영업권은 당사의 경영진이 영업권을 관리하는 단위인 종속기업별로 다음과 같이 배부되었습니다. 당기말과 전기말 현재 영업권의 내역은 다음과 같습니다.

(단위:천원)

구 분	당기말	전기말
(주)조이맥스(*1)	-	1,415,340
(주)위메이드아이오(구, (주)아이오엔터테인먼트)(*2)	5,935,900	12,606,562
(주)엔곤소프트	771,268	771,268
(주)플레로게임즈(*3)	6,884,364	5,167,613
(주)리니웍스	-	1,716,751
(주)디포게임즈	-	885,984
합 계	13,591,532	22,563,518

(*1) 당기 중 영업권 손상평가를 수행한 결과 전액 손상되었습니다.

(*2) 당기 중 (주)위메이드크리에이티브는 (주)아이오엔터테인먼트를 흡수합병하고, (주)위메이드아이오로 상호를 변경하였습니다.

당기 중 (주)피버스튜디오가 (주)리니웍스와 합병 후 상호를 (주)플레로게임즈로 변경하였습니다.

(*3) 동 합병은 동일지배 하에 있는 종속기업간 사업결합에 해당하므로 합병을 장부금액법으로 회계처리하였습니다

4. 유동성 및 자금조달과 지출

당사는 당기말 847억원의 유동자금을 보유하고 있습니다. 상기 유동자금은 현금및현금성자산과 단기금융상품을 포함한 금액이며 전기대비 110억원 증가하였습니다. 당사의 매출은 국내의 경우 온라인

인 및 모바일게임에 대한 아이템 매출을 기반으로 하고 있으며, 해외의 경우 로열티 매출을 주요 매출로 하여 안정적인 수익을 창출하고 있습니다. 또한 2015년 12월 31일 현재 당사 및 주요종속회사는 이자 발생 유동부채가 존재하지 않고, 총 자산 중 현금성 자산 및 단기금융상품 금액은 847억원으로 유동부채(152억원)를 초과하고 있으므로, 유동성 위험의 발생가능성은 낮은 것으로 판단하고 있습니다.

가. 유동성

(단위:천원)

구분	제16기	제15기	제14기
현금 및 현금성자산	63,212,471	53,931,348	57,459,711
단기금융상품	21,459,089	19,689,654	36,316,019
합계	84,671,560	73,621,002	93,775,731

나. 자금조달 및 지출

(1) 현금흐름 요약 (연결기준)

(단위:천원)

5. 그 밖에 투자의사결정에 필요한 사항

가. 중요한 회계정책 및 추정에 관한 사항

연결감사보고서 중 "연결재무제표에 대한 주석 2. 재무제표의 작성기준"을 참고하시기 바랍니다.

나. 파생상품 및 위험관리정책에 관한 사항

당사는 보고서 작성기준일 현재 외환거래 등과 관련된 위험을 헤지하기 위해 체결한 파생상품 계약은 없으며, 자세한 위험관리에 관한 사항은 연결감사보고서 중 "연결재무제표에 대한 주석 36. 위험관리"를 참조하여 주시기 바랍니다.

VI. 이사회 등 회사의 기관에 관한 사항

1. 이사회에 관한 사항

가. 이사회 구성 개요

보고서 작성기준일 현재 당사의 이사회는 3명의 상근 이사, 2명의 비상근 사외이사로 구성되어 있습니다.

각 이사의 주요 이력 및 업무분장은 "VIII. 임원 및 직원 등에 관한 사항 - 1. 임원 및 직원의 현황"을 참조하시기 바랍니다.

나. 중요의결사항 등

회차	개최 일자	의안내용	가결 여부	사외이사	
				박진원	김형철
15-01	'15.01.13	제1호 의안 : 유형자산 처분 계약 체결의 건 제2호 의안 : 지정 폐쇄의 건 제3호 의안 : 신규 법인 설립의 건 제4호 의안 : WeMade Entertainment Shanghai Co., Ltd. 자본금 증자의 건 제5호 의안 : 준법통제기준 제정의 건 제6호 의안 : 준법지원인 임명의 건	가결	찬성	찬성
15-02	'15.01.30	제1호 의안 : 계열회사 책임사업 실행방안 수립의 건 제2호 의안 : ㈜레이드몹 주식 양수 계약 체결의 건 제3호 의안 : ㈜필사크리에이티브 주식 양수 계약 체결의 건	가결	찬성	찬성
15-03	'15.02.11	제1호 의안 : 내부회계관리자의 내부회계관리제도 운영실태 평가 보고 제2호 의안 : 감사의 내부회계관리제도 운영실태 평가 보고 제3호 의안 : 2014년 4분기 실적 보고 제4호 의안 : 2014년 4분기 투자 운용 보고 제5호 의안 : 제15기 별도/연결 재무제표 및 영업보고서 승인의 건 제6호 의안 : 전자투표제도 채택의 건	가결	찬성	찬성
15-04	'15.03.11	제1호 의안 : 제15기 정기주주총회 소집 및 부의안건 승인의 건	가결	찬성	찬성
15-05	'15.03.30	제1호 의안 : ㈜위메이드크리에이티브 유상증자 참여의 건 제2호 의안 : 주금납입채무와 ㈜위메이드크리에이티브 채권과의 상계 승인의 건 제3호 의안 : 주식매수선택권 부여 취소의 건	가결	찬성	찬성
15-06	'15.05.08	제1호 의안 : 2015년 1분기 실적 보고 제2호 의안 : 2015년 1분기 투자 운용 보고 제3호 의안 : 자기주식 취득 신탁계약 체결의 건 제4호 의안 : 주식매수선택권 부여 취소의 건 제5호 의안 : 주식매수선택권 행사기간 연장의 건	가결	찬성	찬성
15-07	'15.05.29	제1호 의안 : 로스트사가 영업 양수도 계약 체결의 건	가결	찬성	찬성
15-08	'15.06.15	제1호 의안 : 모바일 게임 퍼블리싱 계약 해지 및 자산 양수도 계약 체결의 건 제2호 의안 : 바이킹아일랜드 영업 양수도 계약 체결의 건	가결	찬성	찬성

15-09	'15.08.07	제1호 의안 : 2015년 2분기 실적 보고 제2호 의안 : 2015년 2분기 투자 운용 보고 제3호 의안 : 주식매수선택권 부여 취소의 건 제4호 의안 : 이사 겸업 승인의 건	가결	찬성	찬성
15-10	'15.09.16	제1호 의안 : 운영 자금 차입의 건 제2호 의안 : ㈜위메이드크리에이티브 유상증자 참여의 건 제3호 의안 : PC온라인게임 IP양수도계약 체결의 건 제4호 의안 : 자회사 합병계약 승인의 건 제5호 의안 : 이사 겸업 승인의 건	가결	찬성	찬성
15-11	'15.10.02	제1호 의안 : 자기주식 취득의 건 제2호 의안 : 주식매수선택권 부여 취소의 건	가결	찬성	찬성
15-12	'15.11.04	제1호 의안 : 2015년 3분기 실적 보고 제2호 의안 : 2015년 3분기 투자 운용 보고 제3호 의안 : 준법지원인 임명의 건 제4호 의안 : ㈜레드볼릿스튜디오 주식 양도계약 체결의 건 제5호 의안 : 주식매수선택권 부여 취소의 건	가결	찬성	찬성

다. 이사회내의 위원회 구성 현황

당사는 본 보고서 작성기준일 현재 이사회 내에 위원회를 구성하고 있지 않습니다.

라. 이사회내의 위원회 활동 내역

당사는 본 보고서 작성기준일 현재 이사회 내에 위원회를 구성하고 있지 않으며, 이에 해당사항이 없습니다.

마. 이사의 독립성

이사는 주주총회에서 선임하며, 주주총회에서 선임할 이사 후보자는 이사회가 선정하여 주주총회에 제출할 의안으로 확정하고 있습니다. 또한 이사의 선임 관련하여 관련법규에 의거한 주주제안이 있는 경우, 이사회는 적법한 범위 내에서 이를 주주총회에 의안으로 제출하고 있습니다.

보고서 작성기준일 현재 이러한 절차에 따라 선임된 이사는 다음과 같습니다.

담당직무	성명	선임배경	추천인	상근여부	회사와의 거래	최대주주와의 이해관계
이사회회장	박관호	개발 총괄	이사회	상근	-	최대주주 본인
대표이사	장현국	경영 총괄	이사회	상근	-	임원
사내이사	유기덕	개발 관리	이사회	상근	-	임원
사외이사	박진원	경영자문을 위한 선임	이사회	비상근	-	-
사외이사	김형철	경영자문을 위한 선임	이사회	비상근	-	-

보고서 작성기준일 이후 제16기 정기주주총회 이후 절차에 따라 선임된 이사는 다음과 같습니다.

담당직무	성명	선임배경	추천인	상근여부	회사와의 거래	최대주주와의 이해관계
이사회회장	박관호	개발 총괄	이사회	상근	-	최대주주 본인

대표이사	장현국	경영 총괄	이사회	상근	-	임원
사내이사	김준성	경영 관리	이사회	상근	-	임원
사외이사	박진원	경영자문을 위한 선임	이사회	비상근	-	-

2. 감사제도에 관한 사항

가. 감사의 구성

당사는 보고서 작성기준일 현재 감사위원회를 별도로 구성하고 있지 않으며, 정관에 의거하여 주주총회에서 선임된 상근 감사 1인이 감사업무를 수행하고 있습니다.

구분	내용
감사인원수	1명
상근여부	상근
감사의 권한과 책임 [정관 제44조 (감사의 직무)]	<ul style="list-style-type: none"> ① 감사는 이 회사의 회계와 업무를 감사한다. ② 감사는 이사회에 출석하여 의견을 진술할 수 있다. ③ 감사는 필요하면 회의의 목적사항과 소집이유를 서면에 적어 이사(소집권자가 있는 경우에는 소집권자를 말한다. 이하 같다.)에게 제출하여 이사회 소집을 청구할 수 있다. ④ 제3항의 청구를 하였는데도 이사가 지체 없이 이사회를 소집하지 아니하면 그 청구한 감사가 이사회를 소집할 수 있다. ⑤ 감사는 회의의 목적사항과 소집의 이유를 기재한 서면을 이사회에 제출하여 임시총회의 소집을 청구할 수 있다. ⑥ 감사는 그 직무를 수행하기 위하여 필요한 때에는 자회사에 대하여 영업의 보고를 요구할 수 있다. 이 경우 자회사가 지체없이 보고를 하지 아니할 때 또는 그 보고의 내용을 확인할 필요가 있는 때에는 자회사의 업무와 재산상태를 조사할 수 있다. ⑦ 감사는 회사의 비용으로 전문가의 도움을 구할 수 있다. ⑧ 감사에 대해서는 제35조의2 제2항 및 제39조의2의 규정을 준용한다.

나. 감사의 인적사항

성명	주요경력	결격요건 여부	비고
----	------	---------	----

우종식	<p>-학력사항 1981~1983 동국대학교 전자계산학 1984~1986 국방대학원 전자계산학 1989~1993 고려대학원 컴퓨터공학</p> <p>-경력사항 1996~1999 국방과학연구소 연구위원 1999~2001 (주)렉솔아이엔씨 대표이사 2001~2002 한국게임산업진흥원 연구소장 2003~2004 한국게임산업진흥원 산업진흥본부장 2004~2007 한국게임산업진흥원 원장 한국문화콘텐츠진흥원 이사 (재)국제문화교류재단 이사 (사)한국이스포츠협회 이사 2007~2008 (주)BKON커뮤니케이션 대표이사 2008~2009 우송대학교 게임멀티미디어학과 초빙 교수 2007~현재 한국엔터테인먼트산업학회 부회장 2009~현재 (주)위메이드엔터테인먼트 감사 2012~현재 (주)조이맥스 감사 2013~2015 (주)위메이드크리에이티브 감사</p>	상법상 상근감사 요건 충족	-
-----	--	----------------------	---

다. 감사의 독립성

감사는 회사의 회계와 업무를 감사하여 이사회 및 타부서로부터 독립된 위치에서 업무를 수행하고 있습니다. 그 직무를 수행하기 위한 관계서류를 해당부서에 제출 요구 할 수 있으며 필요시 회사로부터 영업에 관한 사항을 보고받을 수 있습니다.

라. 감사의 주요활동내역

[주주총회]

회 차	개최일자	의안내용	결의내용	비고
제16기 정기주주총회	'16.03.30	제1호 의안: 제16기(2015.01.01~2015.12.31) 별도 및 연결 재무제표 승인의 건 제2호 의안 : 정관 일부 변경의 건 제3호 의안 : 사내이사 선임의 건 제4호 의안 : 사외이사 선임의 건 제5호 의안 : 이사 보수한도 승인의 건 제6호 의안 : 감사 보수한도 승인의 건	원안대로 승인	-
제15기 정기주주총회	'15.03.27	제1호 의안: 제15기(2014.01.01~2014.12.31) 별도 및 연결 재무제표 승인의 건 제2호 의안 : 이사 선임의 건(사내이사 2명) 제2-1호 의안 : 사내이사 박관호 선임의 건 제2-2호 의안 : 사내이사 유기덕 선임의 건 제3호 의안 : 감사 우종식 선임의 건 제4호 의안 : 이사 보수한도 승인의 건 제5호 의안 : 감사 보수한도 승인의 건	원안대로 승인	-

[이사회]

회차	개최일자	의안내용	가결 여부	비고
15-01	'15.01.13	제1호 의안 : 유형자산 처분 계약 체결의 건 제2호 의안 : 지점 폐쇄의 건 제3호 의안 : 신규 법인 설립의 건 제4호 의안 : WeMade Entertainment Shanghai Co., Ltd. 자본금 증자의 건 제5호 의안 : 준법통제기준 제정의 건 제6호 의안 : 준법지원인 임명의 건	가결	찬성
15-02	'15.01.30	제1호 의안 : 계열회사 책임사업 실행방안 수립의 건 제2호 의안 : (주)레이드몹 주식 양수 계약 체결의 건 제3호 의안 : (주)펄사크리에이티브 주식 양수 계약 체결의 건	가결	찬성
15-03	'15.02.11	제1호 의안 : 내부회계관리자의 내부회계관리제도 운영실태 평가 보고 제2호 의안 : 감사의 내부회계관리제도 운영실태 평가 보고 제3호 의안 : 2014년 4분기 실적 보고 제4호 의안 : 2014년 4분기 투자 운용 보고 제5호 의안 : 제15기 별도/연결 재무제표 및 영업보고서 승인의 건 제6호 의안 : 전자투표제도 채택의 건	가결	찬성
15-04	'15.03.11	제1호 의안 : 제15기 정기주주총회 소집 및 부의안건 승인의 건	가결	찬성
15-05	'15.03.30	제1호 의안 : (주)위메이드크리에이티브 유상증자 참여의 건 제2호 의안 : 주금납입채무와 (주)위메이드크리에이티브 채권과의 상계 승인의 건 제3호 의안 : 주식매수선택권 부여 취소의 건	가결	찬성
15-06	'15.05.08	제1호 의안 : 2015년 1분기 실적 보고 제2호 의안 : 2015년 1분기 투자 운용 보고 제3호 의안 : 자기주식 취득 신탁계약 체결의 건 제4호 의안 : 주식매수선택권 부여 취소의 건 제5호 의안 : 주식매수선택권 행사기간 연장의 건	가결	찬성
15-07	'15.05.29	제1호 의안 : 로스트사가 영업 양수도 계약 체결의 건	가결	찬성
15-08	'15.06.15	제1호 의안 : 모바일 게임 퍼블리싱 계약 해지 및 자산 양수도 계약 체결의 건 제2호 의안 : 바이킹아일랜드 영업 양수도 계약 체결의 건	가결	찬성
15-09	'15.08.07	제1호 의안 : 2015년 2분기 실적 보고 제2호 의안 : 2015년 2분기 투자 운용 보고 제3호 의안 : 주식매수선택권 부여 취소의 건 제4호 의안 : 이사 겸업 승인의 건	가결	찬성
15-10	'15.09.16	제1호 의안 : 운영 자금 차입의 건 제2호 의안 : (주)위메이드크리에이티브 유상증자 참여의 건 제3호 의안 : PC온라인게임 IP양수도계약 체결의 건 제4호 의안 : 자회사 합병계약 승인의 건 제5호 의안 : 이사 겸업 승인의 건	가결	찬성

15-11	'15.10.02	제1호 의안 : 자기주식 취득의 건 제2호 의안 : 주식매수선택권 부여 취소의 건	가결	찬성
15-12	'15.11.04	제1호 의안 : 2015년 3분기 실적 보고 제2호 의안 : 2015년 3분기 투자 운용 보고 제3호 의안 : 준법지원인 임명의 건 제4호 의안 : ㈜레드볼릿스튜디오 주식 양도계약 체결의 건 제5호 의안 : 주식매수선택권 부여 취소의 건	가결	찬성

마. 준법 지원인 등의 인적사항 및 주요 경력

[2015년 12월 31일 기준]

성명	성별	출생연월	주요 경력	결격요건 여부	선임일자
신지영	여	1983.05	-학력사항 서울대학교 경영학과 Boston University of Law -경력사항 법무법인 영진 법무법인 태일	상법상 준법지원인 요건 충족	2015.10.26 (임기 3년)

3. 주주의 의결권 행사에 관한 사항

가. 투표제도

(ㄱ) 집중투표제도 채택여부

당사는 보고서 작성기준일 현재 상법상 집중투표제를 채택하고 있지 않습니다.

당사는 정관 제30조3항 (2인 이상의 이사를 선임하는 경우에도 상법 제 382조 2에서 규정하는 집중투표제를 적용하지 아니한다) 에 의해 배제되었습니다.

(ㄴ) 서면투표제의 채택여부

당사는 서면투표제 채택하고 있지 않습니다.

(ㄷ) 전자투표제의 채택여부

전자투표의 경우 별도의 정관 규정은 없으나 필요에 따라 이사회에서 채택을 승인 할 수 있으며, 2015년 02월 11일 이사회에서 제15기 정기주주총회에서 전자투표제 도입을 승인 후 2015년 03월 27일 개최된 제15기 정기주주총회에서 전자투표제가 시행되었습니다.

2016년 3월 30일 개최된 제16기 정기주주총회에서는 전자투표제가 시행되지 않았습니다.

나. 소수주주권의 행사여부

당사는 공시대상기간 중 소수주주권이 행사되지 않았습니다.

다. 경영권 경쟁

당사는 공시대상기간 중 회사의 경영지배권에 관하여 경쟁이 없었습니다.

VII. 주주에 관한 사항

1. 최대주주 및 특수관계인의 주식소유 현황

(기준일 : 2015년 12월 31일)

(단위 : 주, %)

성명	관계	주식의 종류	소유주식수 및 지분율				비고
			기 초		기 말		
			주식수	지분율	주식수	지분율	
박관호	본인	보통주	7,857,474	46.77	7,857,474	46.77	-
장현국	임원	보통주	7,298	0.04	37,508	0.22	-
유기덕	임원	보통주	105,180	0.63	146,975	0.87	주1)
박진원	임원	보통주	1,000	0.006	500	0.003	-
김준성	임원	보통주	0	0	0	0	주2)
조계현	임원	보통주	10,000	0.06	0	0	주3)
김남철	임원	보통주	184,406	1.10	0	0	주3)
계		보통주	8,165,358	48.60	8,042,457	47.87	-
		-	-	-	-	-	-

- 주1) 상기 특수관계인 유기덕은 보고서 작성기준일 이후 당사 임원에서 사임함에 따라 특수관계인에서 제외되었습니다.
- 주2) 상기 특수관계인 김준성은 2014년 10월 31일 당사 자회사인 (주)조이맥스의 등기임원으로 선임되고, 보고서 작성기준일 이후 2016년 3월 30일 개최된 당사의 정기주주총회에서 등기임원으로 선임되어 특수관계인으로 추가되었으나 보유하고 있는 보통주는 없으며 당사가 부여한 주식매수선택권 84,000주를 보유하고 있습니다.
- 주3) 상기 특수관계인 김남철 및 조계현은 2015년 03월 31일 당사 및 당사 계열회사에서 사임함에 따라 특수관계인에서 제외 되었습니다.

[최대주주의 주요경력]

성명	박관호 (Park Kwan Ho, 朴 瓊 鎬)
주요업무	게임 개발 전반
학력	1991 ~ 1996 국민대학교 경영학과
경력	1996.01~2000.01 (주)엑토즈소프트 감사 / 개발팀장 2000.02~2004.05 2000년 2월 위메이드 창립 / 대표이사 2005.01~2012.03 (주)위메이드엔터테인먼트 대표이사 2012.03~현재 (주)위메이드엔터테인먼트 이사회 의장

최대주주 지분에 대한 특정거래	<p>주식담보제공</p> <p>1) 담보내역: 1,500,000주, 근질권설정기간: '13.03.26~무기한 차입처: 기업은행</p> <p>2) 담보내역: 660,000주, 근질권설정기간: '13.04.15~무기한 차입처: 우리은행</p> <p>3) 담보내역: 478,889주, 담보계약기간:'14.11.05~'16.05.06 차입처: 삼성증권</p>
------------------------	--

2. 주주현황

주식 소유현황

(기준일 : 2015년 12월 31일) (단위 : 주)

구분	주주명	소유주식수	지분율	비고
5% 이상 주주	박관호	7,857,474	46.77%	-
	-	-	-	-
우리사주조합		4,500	0.03%	-

소액주주현황

(기준일 : 2015년 12월 31일) (단위 : 주)

구분	주주		보유주식		비고
	주주수	비율	주식수	비율	
소액주주	15,532	99.95%	7,144,293	42.51%	-

주1) 2015년말 기준 폐쇄 주주명부 기준입니다.

주2) 상기 기재한 소액주주는 발행주식 총수의 100분의 1에 미달하는 주식을 소유한 주주입니다.

3. 주식사무

정관 상 신주인수권의 내용	<p>① 이 회사의 주주는 신주발행에 있어서 그가 소유한 주식 수에 비례하여 신주의 배정을 받을 권리를 가진다.</p> <p>② 제1항의 규정에 불구하고 다음 각호의 경우에는 주주 외의 자에게 이사회 결의로 신주를 배정할 수 있다.</p> <ol style="list-style-type: none"> 1. 발행주식총수의 100분의 50을 초과하지 않는 범위 내에서 자본시장과 금융투자업에 관한 법률 제165조의6에 따라 일반공모증자 방식으로 신주를 발행하는 경우 2. 발행주식총수의 100분의 20을 초과하지 않는 범위 내에서 상법 제542조의3에 따른 주식매수선택권의 행사로 인하여 신주를 발행하는 경우 3. 발행주식총수의 100분의 20 이내의 범위에서 범위 내에서 우리사주조합원에게 신주를 발행하는 경우 4. 발행주식총수의 100분의 50을 초과하지 않는 범위 내에서 회사가 긴박한 자금조달 또는 재무구조개선을 위하여 국내외 금융기관, 또는 기관투자자에게 신주를 발행하는 경우 5. 발행주식총수의 100분의 50을 초과하지 않는 범위 내에서 사업상 중요한
----------------------	---

	기술도입, 연구개발, 생산, 판매, 자본제휴를 위하여 그 상대방에게 신주를 발행하는 경우 6. 발행주식총수의 100분의 50을 초과하지 않는 범위 내에서 주권을 한국 거래소에 상장하기 위하여 신주를 모집하거나 모집을 위하여 인수인에게 인수하게 하는 경우 7. 이 회사가 "경영상 필요로 외국인투자촉진법에 의한 외국인 투자를 위하여" 신주를 배정, 발행하는 경우와 신기술사업금융 및 창업투자업무를 영위하는 국내법인에게 신주를 배정, 발행하는 경우 ③ 제2항 각호의 어느 하나의 방식에 의해 신주를 발행할 경우에는 발행할 주식의 종류와 수 및 발행가격 등은 이사회 결의로 정한다. ④ 신주인수권의 포기 또는 상실에 따른 주식과 신주배정에서 발생한 단주에 대한 처리방법은 이사회 결의로 정한다.		
결산일	12월 31일	정기주주총회	매 사업연도 종료후 3월이내 (3월 중)
주주명부폐쇄시기	매년 1월 1일부터 1월 7일까지		
주권의 종류	기명식 보통주 (일주,오주,일십주,오십주,일백주,오백주,일천주,일만주권 8종)		
명의개서대리회사	한국예탁결제원		
주주의 특전	없음	공고방법	인터넷 홈페이지(http://www.wemade.com) (다만, 전산장애 또는 그 밖의 부득이한 사유로 회사의 인터넷 홈페이지에 공고를 할 수 없는 때에는 서울특별시내에서 발행하는 일간 매일경제신문과 중앙일보에 게재한다.)

4. 최근 6개월 간의 주가 및 주식 거래실적

(단위 : 원, 주)

종류		'15년 12월	'15년 11월	'15년 10월	'15년 09월	'15년 08월	'15년 07월
보통주	최 고	37,300	47,700	47,600	50,400	67,000	65,300
	최 저	32,650	34,250	44,200	43,550	49,000	38,250
	평 균	34,802	38,452	46,100	46,393	55,990	49,913
일거래량	최 고	337,358	657,865	348,074	876,347	1,970,867	1,406,511
	최 저	51,417	85,670	123,536	183,626	333,112	162,876
월간거래량		2,274,460	5,401,928	4,080,155	8,099,015	19,076,282	15,130,570

VIII. 임원 및 직원 등에 관한 사항

1. 임원 및 직원의 현황

임원 현황

(기준일 : 2015년 12월 31일)

(단위 : 주)

성명	성별	출생년월	직위	등기임원 여부	상근 여부	담당 업무	주요경력	소유주식수		재직기간	임기 만료일
								의결권 있는 주식	의결권 없는 주식		
박관호	남	1972.11	이사회 의장	등기임원	상근	개발 총괄	국민대학교 경영학과 (前) 액토즈소프트 감사	7,857,474	-	15년 9개월	2018.03.27
장현국	남	1974.10	대표 이사	등기임원	상근	경영 총괄	카이스트 대학원 경영공학과 (前) 네오위즈 재무그룹 그룹장 (前) 네오위즈게임즈 전략기획그룹 그룹 장 (前) 네오위즈게임즈 CFO (前) 네오위즈모바일 대표이사 (現) 위메이드아이오 대표이사	37,508	-	2년 5개월	2017.03.28
유기덕	남	1973.03	사내 이사	등기임원	상근	개발	동서울대학교 공예디자인과 (前) 파라다임 근무 (前) 이오리스 근무 (前) KRG소프트 근무 (前) ㈜액토즈소프트	146,975	-	15년 9개월	2018.03.27
우종식	남	1956.12	감사	등기임원	상근	내부 감사	동국대학교 전자계산학과 국방대학원 전자계산학 고려대학원 컴퓨터공학 (前) 한국게임산업진흥원 원장 (前) ㈜BKON커뮤니케이션 대표이사 (前) 우송대학교 교수 (現) 한국엔터테인먼트산업학회 부회장 (現) 조이맥스 감사	-	-	6년 6개월	2018.03.27
박진원	남	1946.12	사외 이사	등기임원	비상근	사외 이사	서울대학교 상과대학 콜롬비아대학교 대학원 경제학 브룩클린 법과대학원 (前) 현대중공업 사외이사 (前) 굿모닝 신한증권 사외이사 (前) 외교통상부 통상교섭 자문위원 (前) 한국증권거래소 부설 기업지배구조 연구원 지배구조 개선위원회 위원 (前) 법무법인 세종 변호사 (前) 금융감독평가 위원회 위원 (現) 국제스포츠평가위원회 위원 (現) 재단법인 동아시아연구원 이사 (現) 미국 법무법인 O'Melveny & Myers 한국지사 대표	500	-	5년 8개월	2016.03.31

김형철	남	1952.09	사외 이사	등기임원	비상근	사외 이사	국민대학교 경영학과 와세다대학 대학원 상학연구과 (前) 한국경제신문 이사 (前) 한국경제매거진 대표이사사장 (前) 신문협회 출판협의회장 (前) 시사저널 대표이사 (現) 이데일리 대표이사	-	-	5년 8개월	2016.03.31
-----	---	---------	----------	------	-----	----------	---	---	---	--------	------------

- 주1) 상기 등기임원의 주식매수선택권 현황은 'VIII. 임원 및 직원 등에 관한 사항' - '2. 임원의 보수 등' - '주식매수선택권의 부여 및 행사현황'을 참조하시기 바랍니다.
- 주2) 상기 등기임원 경력 현황은 'IX. 계열회사 등에 관한 사항'-'3. 당사 임원의 계열회사 임원 경력 현황'을 참조하시기 바랍니다.
- 주3) 보고서작성 기준일 이후인 2016년 3월 30일 정기주주총회에서 상기 임원 중 유기덕 사내이사와 김형철 사외이사는 사임하여 등기임원에서 제외되었습니다.
- 주4) 보고서작성 기준일 이후인 2016년 3월 30일 정기주주총회에서 상기 임원 중 박진원 사외이사는 임기만료가 됨에 따라 재 선임 되었으며 이후 임기만료일은 2019년 3월 30일입니다.
- 주5) 보고서 작성기준일 이후 상기 등기임원 외에 2016년 3월 30일 정기주주총회에서 김준성 사내이사를 선임하였으며 그 내용은 아래와 같습니다.

성명	성별	출생년월	직위	등기임원 여부	상근 여부	담당 업무	주요경력	소유주식수		재직기간	임기 만료일
								의결권 있는 주식	의결권 없는 주식		
김준성	남	1968.11	사내 이사	등기임원	상근	경영 관리	The Wharton School University of Pennsylvania MBA (前) BANKERS TRUST/DEUTSCHE BANK, Associate (前) VGX PHARMACEUTICALS	-	-	6년 7개월	2019.03.30

나. 타회사 임원 경력 현황

상기 타회사 임원 경력현황은 'IX.계열회사 등에 관한 사항'-'3. 당사 임원의 계열회사 임원 경력 현황'을 참조하시기 바랍니다.

직원 현황

(기준일 : 2015년 12월 31일)

(단위 : 백만원)

사업부문	성별	직원 수					평균 근속연수	연간급여 총액	1인평균 급여액	비고
		기간의 정함이 없는 근로자		기간제 근로자		합 계				
		전체	(단시간 근로자)	전체	(단시간 근로자)					
관리사무직	남	110	0	2	0	112	3.0	6,230	56	-
관리사무직	여	66	0	2	0	68	3.4	2,947	43	-
개발직	남	224	0	8	0	232	3.0	10,935	47	-
개발직	여	59	0	3	0	62	2.8	1,784	29	-
합 계		459	0	15	0	474	3.0	21,896	46	-

2. 임원의 보수 등

<이사·감사 전체의 보수현황>

1. 주주총회 승인금액

(단위 : 백만원)

구분	인원수	주주총회 승인금액	비고
등기이사 (사외이사 포함)	총5명 (사외이사 2명 포함)	6,000	-
등기감사	총1명	100	-

2. 보수지급금액

(단위 : 백만원)

구분	인원수	보수총액	1인당 평균보수액	비고
등기이사	4	10,853	2,713	-
사외이사	2	88	44	-
감사위원회 위원 또는 감사	1	65	65	-
계	7	11,005	1,572	-

주1) 상기 1인 평균 지급액은 4분기 누적 (2015.01.01~2015.12.31) 지급총액을 인원수 합계로 나누어 산정하였습니다.

주2) 상기 등기이사 인원수는 현재 재임 중인 이사 외에 당해 사업연도 개시일부터 공시서류 작성 기준일까지의 기간 동안 퇴직한 이사가 포함되어 있습니다.

주3) 등기이사 보수총액에는 주식매수선택권 행사로 인한 행사차익 7,850백만원과 퇴직소득 278백만원이 포함되어 있으며, 주식매수선택권 행사 차익과 퇴직소득을 제외한 보수총액은 2,725백만원이며, 1인당 평균 보수액은 681백만원입니다

<이사·감사의 개인별 보수현황>

1. 개인별 보수지급금액

(단위 : 백만원)

이름	직위	보수총액	보수총액에 포함되지 않는 보수
박관호	등기이사	2,191	식대 1.2(비과세처리)
유기덕	등기이사	5,548	식대 1.2(비과세처리)
김남철	등기이사	2,932	-

주1) 개인별 보수지급금액은 공시서류 작성기준일 현재 재임중인 이사 외에 사업연도 개시일부터 공시서류작성기준일까지 기간 동안 퇴직한 이사가 포함되어 있습니다.

주2) 상기 기재한 "유기덕"은 공시서류작성기준일 이후 2016년 3월 30일부로 퇴임하였습니다.

주3) 상기 기재한 "김남철"은 사업연도 개시일에 재직하였던 이사이며, 2015년 3월 31일부로 퇴임하였습니다.

2. 산정기준 및 방법

구분	산정기준 및 방법
<p style="text-align: center;">이사회회장 박관호</p>	<p>○ 보수총액 2,191백만원은 근로소득, 기타소득 및 퇴직소득을 합산</p> <ul style="list-style-type: none"> - 근로소득 : 2,191백만원 <ul style="list-style-type: none"> * 급여 : 1,199백만원 * 상여 : 990백만원 * 기타근로소득 : 2백만원 - 기타소득/퇴직소득 : 해당사항 없음. <p>○ 보수 산정기준 및 방법</p> <ul style="list-style-type: none"> - 급여: 월 100백만원 [임직원 급여규정 따름] - 상여: 임원상여금 규정에 따라 대표이사가 승인함 <ul style="list-style-type: none"> * 게임 프로젝트 성공 상여금: 연간 프로젝트 영업이익의 10% 범위 내에서 지급할 수 있다. * 임원의 직급을 기준으로 개인별 연간 성과 또는 기여도에 따라 S-A-B-C-D-E, 6단계로 평가하여 지급함 * 프로젝트 성과를 기준으로 평가등급에 따라 차등 지급함 * 중국에서 '열혈전기' (당사의 PC게임 '미르의전설' IP를 활용한 모바일게임)의 성공으로 당사의 2015년 모바일사업부문의 해외 매출액이 전년도(2014년) 147억원에서 올해(2015년) 292억원으로 99% 증가한 점을 고려하였고, 당사의 PC게임 '미르의전설' 원작자로서 '미르의전설' IP를 활용한 모바일게임 '열혈전기' 로열티 사업성과에 대한 기여도 등을 감안하여 인센티브 지급수준을 결정하였음. - 기타근로소득 : 임직원 복리후생
<p style="text-align: center;">유기덕</p>	<p>○ 보수총액 5,548백만원은 근로소득, 기타소득 및 퇴직소득을 합산</p> <ul style="list-style-type: none"> - 근로소득 : 5,548백만원 <ul style="list-style-type: none"> * 급여 : 349백만원 * 주식매수선택권행사이익 : 5,196 백만원 * 기타근로소득: 3백만원 - 기타소득/퇴직소득 : 해당사항 없음. <p>○ 보수 산정기준 및 방법</p> <ul style="list-style-type: none"> - 급여: 월 29백만원 [임직원 급여규정 따름] - 주식매수선택권행사이익 : 5,196백만원 <ul style="list-style-type: none"> * 주식매수선택권 행사가액(2,926원)과 행사 당시 주가(56,600원)의차이에 행사수량(96,800주)을 곱하여 산정. - 기타근로소득 : 임직원 복리후생

김남철	<ul style="list-style-type: none"> ○ 보수총액 2,932백만원은 근로소득, 기타소득 및 퇴직소득을 합산 <ul style="list-style-type: none"> - 근로소득 : 해당사항 없음. - 기타소득: 2,654 백만원 (퇴직 후 주식매수선택권 행사) - 퇴직소득 : 278백만원 ○ 보수 산정기준 및 방법 <ul style="list-style-type: none"> - 기타소득 : 2,654백만원 (퇴직 후 주식매수선택권 행사) <ul style="list-style-type: none"> * 주식매수선택권 행사가액(31,000원)과 행사 당시 주가(46,800원)의 차이에 행사수량(168,000주)을 곱하여 산정. - 퇴직소득 : 278백만원 <ul style="list-style-type: none"> * 임원퇴직금지급규정에 따라 퇴임 당시 월 급여액 20백만원에 3배수 후 1/12개월분을 55개월간 퇴직연금(DC형)에 적립하여 지급함.
-----	--

<주식매수선택권의 부여 및 행사현황>

<표1>

(단위 : 백만원)

구 분	인원수	주식매수선택권의 공정가치 총액	비고
등기이사	2	294	-
사외이사	-	-	-
감사위원회 위원 또는 감사	-	-	-
계	2	294	-

주1) 상기 주식매수선택권의 공정가치는 당기말 손익계산서(포괄손익계산서)에 주식매수선택권과 관련하여 비용으로 계상된 금액입니다.

<표2>

(기준일 : 2015년 12월 31일)

(단위 : 원, 주)

부여 받은자	관 계	부여일	부여방법	주식의 종류	변동수량			미행사 수량	행사기간	행사 가격
					부여	행사	취소			
유기덕	등기임원	2007.08.29	주1)	보통주	100,800	100,800	-	-	2010.08.30~ 2015.08.29	2,926
박정수 외 70명	직원	2008.04.16	주1)	보통주	150,696	116,928	33,768	-	2011.04.17~ 2016.04.16	4,726
김진욱 외 16명	직원	2009.03.27	주1)	보통주	68,400	37,200	31,200	-	2012.03.28~ 2017.03.27	13,333
김준성	미등기임원	2009.05.28	주1)	보통주	63,000	-	-	63,000	2012.05.29~ 2017.05.28	16,667
김남철	-	2010.03.31	주1)	보통주	168,000	168,000	-	-	2013.04.01~ 2018.03.31	31,000
김준성	미등기임원	2010.03.31	주1)	보통주	21,000	-	-	21,000	2013.04.01~ 2018.03.31	31,000

오호은 외 32명	직원	2010.03.31	주1)	보통주	84,000	35,700	46,200	2,100	2013.04.01~ 2018.03.31	31,000
박정수 외 30명	직원	2011.03.31	주1)	보통주	84,000	67,800	11,200	5,000	2014.04.01~ 2019.03.31	15,575
이승로	미등기임원	2012.03.23	주1)	보통주	6,000	-	-	6,000	2015.03.23~ 2020.03.22	39,950
이기정 외 65명	직원	2012.03.23	주1)	보통주	123,200	51,800	28,800	42,600	2015.03.23~ 2020.03.22	39,950
김기성	미등기임원	2012.07.26	주1)	보통주	10,000	10,000	-	-	2015.07.26~ 2020.07.25	51,300
김석환	미등기임원	2012.07.26	주1)	보통주	6,000	-	-	6,000	2015.07.26~ 2020.07.25	51,300
이지우	미등기임원	2012.07.26	주1)	보통주	6,000	-	-	6,000	2015.07.26~ 2020.07.25	51,300
이장현 외 4명	직원	2012.07.26	주1)	보통주	13,000	-	13,000	-	2015.07.26~ 2020.07.25	51,300
최종구	계열회사 임 원	2012.07.26	주1)	보통주	20,000	-	-	20,000	2015.07.26~ 2020.07.25	51,300
유기덕	등기임원	2013.03.29	주1)	보통주	11,283	-	-	11,283	2016.03.29~ 2021.03.28	45,700
조계현	-	2013.03.29	주1)	보통주	112,838	-	112,838	-	2016.03.29~ 2021.03.28	45,700
박영호	미등기임원	2013.03.29	주1)	보통주	22,567	-	-	22,567	2016.03.29~ 2021.03.28	45,700
김석환	미등기임원	2013.03.29	주1)	보통주	4,513	-	-	4,513	2016.03.29~ 2021.03.28	45,700
박정수 외 17명	직원	2013.03.29	주1)	보통주	81,234	-	51,898	29,336	2016.03.29~ 2021.03.28	45,700
장현국	등기임원	2013.10.24	주1)	보통주	32,751	-	-	32,751	2016.10.24~ 2021.10.23	45,800
서원일	미등기임원	2013.10.24	주1)	보통주	32,751	-	-	32,751	2016.10.24~ 2021.10.23	45,800
합계	-	-	-	-	1,222,033	588,228	328,904	304,901	-	-

주1) 상기 기재한 "유기덕"은 공시서류 작성기준일 이후 2016년 3월 30일부로 퇴임하였습니다.

주2) 상기 기재한 "김준성"은 공시서류 작성기준일 이후 2016년 3월 30일 개최된 정기주주총회에서 사내이사로 선임되어 등기임원으
로 변경되었습니다.

주3) 주식매수선택권 부여방법은 신주발행교부방식, 자기주식교부방식, 차액보상 방식 중 회사가 결정하는 방식으로 합니다.

주4) 회사와의 관계는 보고서작성 기준일 현재 기준이며, 관계 중 "-"은 퇴임임원입니다.

주5) 2015년 12월 말 현재 증가: 37,300원

IX. 계열회사 등에 관한 사항

1. 해당 기업집단의 명칭 및 소속 회사의 명칭

(1) 기업집단의 명칭 : (주)위메이드엔터테인먼트

(2) 기업집단에 소속된 회사 (2015년 12월 31일 기준)

보고서 작성기준일 현재 당사의 계열회사는 당사를 제외하고 9개사입니다.

상장구분	회 사 명	주요사업
상장사 (2개사)	(주)위메이드엔터테인먼트	소프트웨어 개발 및 판매업
	(주)조이맥스	소프트웨어 개발 및 판매업
비상장사 (8개사)	(주)위메이드아이오(주2)	소프트웨어 개발 및 판매업
	WeMade Online Co.,Ltd.	소프트웨어 개발 및 판매업
	WeMade Entertainment USA, Inc.	소프트웨어 개발 및 판매업
	WeMade Entertainment Shanghai Co., Ltd.	소프트웨어 개발 및 판매업
	WeMade Hongkong Co., Ltd.(주3)	소프트웨어 개발 및 판매업
	(주)플레로게임즈(주4)	소프트웨어 개발 및 판매업
	(주)디포게임즈(주5)	소프트웨어 개발 및 판매업
(주)조이스튜디오(주6)	소프트웨어 개발 및 판매업	

주1) 상기 연결대상 종속회사 개황은 2015년 12월 31일 기준입니다.

주2) (주)위메이드아이오(구. (주)위메이드크리에이티브)는 2015년 11월 4일 (주)아이오엔터테인먼트를 흡수합병하여 (주)위메이드아이오로 상호를 변경하였습니다. (주)위메이드아이오는 2015년 12월 31일 현재, 당사가 56%, (주)조이맥스가 39% 소유한 계열회사입니다.

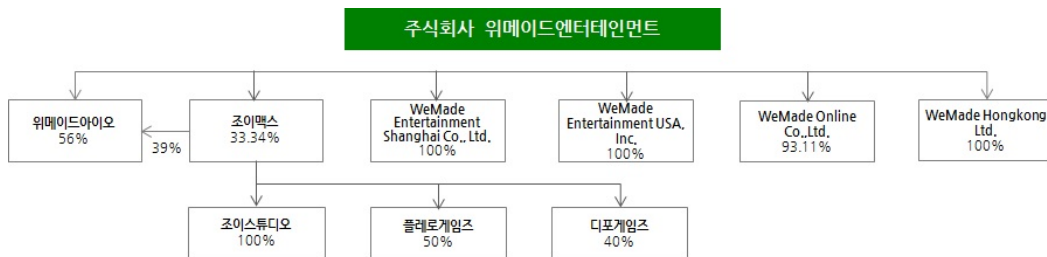
주3) WeMade Hongkong Ltd.는 2015년 5월에 당사가 100% 출자한 종속법인입니다.

주4) (주)플레로게임즈는 (주)조이맥스가 보고서작성기준일 기준 50% 지분을 보유하고 있으며, 2015년 4월 30일을 합병기일로 하여 (주)피버스튜디오가 (주)리니웍스를 흡수합병하고 (주)플레로게임즈로 상호를 변경하였습니다.

주5) (주)디포게임즈는 (주)조이맥스가 지분 40%를 소유하고 있는 종속회사입니다.

주6) (주)조이스튜디오는 당기 중 (주)조이맥스가 100% 출자한 종속법인입니다.

2. 계열회사간 계통도 (2015년 12월 31일 기준)



3. 당사 임원의 계열회사 임원 겸직 현황

(2015년 12월 31일 현재)

성명	직위	상근 여부	선임 시기	타 근무지 현황				
				회사명	직위	상근여부	선임시기	담당업무
장현국	대표이사 (등기이사)	상근	14.03.28	㈜조이맥스	사내이사	상근	14.05.30	경영관리
				㈜위메이드아이오	대표이사	상근	15.11.04	경영전반
				㈜디포게임즈	사내이사	비상근	14.01.20	경영관리
				㈜플레로게임즈	사내이사	비상근	15.09.10	경영관리
김준성	전무이사 (비등기이사)	상근	11.12.07	㈜조이맥스	사내이사	상근	14.10.31	경영관리
				㈜위메이드아이오	사내이사	상근	15.11.04	경영관리
				㈜플레로게임즈	사내이사	비상근	14.06.20	경영관리
				㈜디포게임즈	사내이사	비상근	14.06.20	경영관리
				㈜조이스튜디오	사내이사	비상근	15.12.31	경영관리
				WeMade Entertainment USA, Inc.	이사	비상근	15.03.24	경영관리
				WeMade Online Co.,Ltd.	이사	비상근	15.03.27	경영관리
				WeMade Hongkong Ltd.	이사	비상근	15.05.11	경영관리
WeMade Entertainment Shanghai Co., Ltd.	감사	비상근	15.09.21	감사				
서원일	전무이사 (비등기이사)	상근	13.08.19	WeMade Entertainment USA, Inc.	이사	비상근	13.09.30	경영관리
				WeMade Online Co.,Ltd.	이사	비상근	15.03.27	경영관리
				WeMade Entertainment Shanghai Co., Ltd.	이사	비상근	15.09.21	경영관리
김기성	이사 (비등기이사)	상근	13.06.17	WeMade Entertainment USA, Inc.	대표이사	상근	13.09.30	경영전반
				WeMade Entertainment Shanghai Co., Ltd.	대표이사	비상근	15.09.21	경영전반

주1) 상기 기재된 선임시기는 등기임원의 경우 최근 종임일 기준이며, 비등기임원의 경우 최초 임원 선임일자입니다.

주2) ㈜위메이드아이오(구. ㈜위메이드크리에이티브)는 2015년 11월 4일 ㈜아이오엔터테인먼트를 흡수합병하여 ㈜위메이드아이오로 상호를 변경하였습니다.

타법인출자 현황

(기준일 : 2015년 12월 31일)

(단위 : 천원, 주, %)

법인명	최초취득일자	출자 목적	최초취득금액	기초잔액			증가(감소)			기말잔액			최근사업연도 재무현황	
				수량	지분율	장부 가액	취득(처분)		평가 손익	수량	지분율	장부 가액	총자산	당기 순이익
							수량	금액						
(주)조이맥스 (코스닥상장) (주3)	2010.08.16	제품의 판매	69,356,512	2,835,317	33.34%	77,400,000	-	-	-36,854,967	2,835,317	33.34%	40,545,033	79,060,842	-11,501,154
(주)위메이드아이오(주4)	2010.06.25	제품의 판매	7,500,000	2,697,000	100.00%	-	464,894	46,489,400	-15,339,400	3,161,894	95.27%	31,150,000	25,411,095	-1,637,422
WeMade Online Co.,Ltd (주5)	2010.02.28	제품의 판매	9,513,232	50,660	93.11%	3,143,284	-	-	-1,003,185	50,660	93.11%	2,140,099	3,429,632	-472,199
WeMade Entertainment USA, Inc. (주5)	2008.06.25	제품의 판매	1,082,873	467,647,059	100.00%	566,768	-	-	-566,768	467,647,059	100.00%	-	516,484	-879,011
WeMade Entertainment Shanghai Co., Ltd. (주6)	2005.10.17	제품의 판매	205,470	-	100.00%	-	-	1,014,037	-	-	100.00%	1,014,037	1,071,366	-64,858
WeMade Hongkong Ltd. (주7)	2015.05.11	제품의 판매	21,240	-	-	-	150,000	21,240	-	150,000	100.00%	21,240	19,302	-11,479
위네시상상상본	2009.10.15	전략적 제휴	4,000,000	515,132	16.02%	4,000,000	-	-	-	515,132	16.02%	4,000,000	159,938,275	-22,996,436

㈜비알디게임즈 (구.(주)브리디아) (주8)	2010.01.15	전략적재휴	540,000	1,080,000	30.55%	-	-	-	-	1,080,000	30.55%	-	207,914	-106,574
㈜아이나	2014.12.04	전략적재휴	1,500,000	75,000	9.60%	1,500,000	-	-	-1,500,000	75,000	9.60%	-	1,331,638	-791,709
㈜카카오 (주9)	2014.10.01	전략적재휴	888,489,455	2,333,270	4.04%	288,392,172	-	-	-18,199,506	2,333,270	3.89%	270,192,666	3,117,064,029	72,897,764
㈜필사크리에이티브 (주10)	2015.02.05	전략적재휴	2,000,000	-	-	-	4,000	2,000,000	-2,000,000	4,000	28.57%	-	1,138,713	-944,330
㈜레드볼렛스튜디오 (주11)	2015.03.16	전략적재휴	299,999	-	-	-	35,294	299,999	-299,999	35,294	17.00%	-	243,493	-194,325
㈜레이드롬 (주12)	2015.02.05	전략적재휴	999,999	-	-	-	74,074	999,999	-	74,074	5.88%	999,999	2,646,966	-615,105
합 계				477,233,438	-	375,002,224	728,262	50,824,675	-75,763,825	477,961,700	-	350,063,074	3,392,079,749	32,683,162

주1) 상기 기재된 내용은 K-IFRS 별도기준으로 작성되었습니다.

주2) 상기 "최초 취득 금액"은 최초 취득일자 이후 추가 출자 혹은 취득과 상관없이 실제 1차 출자 시 취득금액을 기재하였으며, 최근사업연도 재무현황은 2015년 기말 사업연도 재무현황으로 작성되었습니다.

주3) ㈜조이맥스 투자주식의 공정가치가 원가 이하로 중요하게 하락하여 36,854,967천원의 종속기업투자주식손상차손을 인식하였습니다.

당기 중 종속기업인 ㈜위메이드아이오(구, ㈜위메이드크리에이티브)에 대한 대여금 14,300,000천원 및 미수수익 1,039,400천원에 대한 출자전환으로 지분증권 153,394주,

주4) 유상증자에 참여하여 311,500주를 취득하였으며, 투자주식의 공정가치가 원가 이하로 중요하게 하락하여 15,339,400천원의 종속기업투자주식손상차손을 인식하였으며, (주)조이맥스의 종속회사인 ㈜아이오엔터테인먼트를 흡수합병하여 ㈜위메이드아이오로 상호를 변경하였습니다.

주5) 투자주식의 공정가치가 원가 이하로 중요하게 하락하여 종속기업투자주식손상차손을 WeMade Online Co.,Ltd 은 1,003,185천원, WeMade Entertainment USA, Inc. 566,768천원 인식하였습니다.

주6) WeMade Entertainment Shanghai Co., Ltd.는 현지국의 관계법령에 따라 주식을 발행하지 않습니다.

주7) WeMade Hongkong Ltd 는 당사가 100% 출자한 종속법인입니다.

주8) ㈜브리디아는 ㈜비알디게임즈로 상호를 변경하였습니다.

주9) ㈜카카오의 기말잔액은 당기말일자 시가로 평가한 금액을 반영하였습니다.

주10) 당사는 주식회사 필사크리에이티브의 주식 4,000주(지분율28.6%)를 2015년 02월 06일에 취득하였습니다. 투자주식의 공정가치가 원가이하로 중요하게 하락하여 전액 손상을 인식하였습니다.

주11) 당사는 ㈜레드볼렛스튜디오의 주식 35,294주를 2015년 03월 16일에 취득하였습니다.투자주식의 공정가치가 원가이하로 중요하게 하락하여 전액 손상을 인식하였습니다.

주12) 당사는㈜레이드롬의 주식 74,074주를 2015년 02월 06일에 취득하였습니다.

X. 이해관계자와의 거래내용

1. 대주주등에 대한 신용공여 등

(단위: 백만원)

법인명	관계	종류	거래일자	거래내역				비고
				기초	증가	감소	기말	
㈜위메이드 아 이오 (자회사)	계열 회사	장기 대여금	2015.03.30	15,094	245	15,339	-	이율: 6.9% 대여기간: 2년

- 주1) 2015년 03월 30일 ㈜위메이드크리에이티브에게 운영자금 지원 목적으로 대여한 원금 및 이자 153 억원을 전액 출자 전환하였으며, 당기말 현재 대여금 잔액은 없습니다.
- 주2) ㈜위메이드크리에이티브는 2015년 11월 4일 ㈜아이오엔터테인먼트를 흡수합병하여 ㈜위메이드아이오로 상호를 변경하였습니다.

2. 대주주와의 자산양수도 등

- 해당 사항 없습니다.

3. 대주주와의 영업거래

- 해당 사항 없습니다.

4. 대주주 이외의 이해관계자와의 거래

- 직원에 대한 복리후생 성격의 대여금 이외에는 해당사항 없습니다.

XI. 그 밖에 투자자 보호를 위하여 필요한 사항

견질 또는 담보용 어음·수표 현황

(기준일 :)

(단위 :)

제 출 처	매 수	금 액	비 고
은 행			
금융기관(은행제외)			
법 인			
기타(개인)			

외국지주회사의 자회사 현황

(기준일 :)

(단위 :)

구 분	A지주회사	B법인	C법인	D법인	...	연결조정	연결 후 금액
매출액						()	
내부 매출액	()	()	()	()	()		-
순 매출액						-	
영업손익						()	
계속사업손익						()	
당기순손익						()	
자산총액						()	
부채총액						()	
자기자본						()	
자본금						()	
감사인						-	
감사·검토 의견						-	
비 고							

【 전문가의 확인 】

1. 전문가의 확인

- 해당사항이 없습니다.

2. 전문가와의 이해관계

- 해당사항이 없습니다.